

1. 概要・他大学との比較 (平成30年5月1日現在)

1-1. 九州大学の概要

1-1-1. 学部等の構成

学部(12)	大学院(学府)(18)	大学院(研究院)(16)
共創学部	人文科学府	人文科学研究院
文学部	地球社会統合科学府	比較社会文化研究院
教育学部	人間環境学府	人間環境学研究院
法学部	法学府	法学研究院
経済学部	法務学府(法科大学院)	経済学研究院
理学部	経済学府	言語文化研究院
医学部	理学府	理学研究院
歯学部	数理学府	数理学研究院
薬学部	システム生命科学府	医学研究院
工学部	医学系学府	歯学研究院
芸術工学部	歯学府	薬学研究院
農学部	薬学府	工学研究院
	工学府	芸術工学研究院
	芸術工学府	システム情報科学研究院
	システム情報科学府	総合理工学研究院
	総合理工学府	農学研究院
	生物資源環境科学府	
	統合新領域学府	
基幹教育院※1		
高等研究院		
附置研究所(4) 生体防御医学研究所※2 応用力学研究所※2 先端物質化学研究所※2 マス・フォア・インダストリ研究所※2		
国際研究所(カーボンニュートラル・エネルギー国際研究所)		
九州大学病院		
附属図書館		
情報基盤研究開発センター※2		

※1は教育関係共同利用拠点に認定された施設を示す。※2は共同利用・共同研究拠点に認定された施設を示す。

1-1-2. 学生数及び教職員数

	入学定員	入学者数		総定員	在籍者数			
		計	うち女子学生		計	うち女子学生		
学生等数	学部	2,555	2,676	824	10,608	11,679	3,338	
	大学院	修士課程	1,748	2,001	500	3,486	4,041	1,006
		専門職学位課程	140	144	51	325	286	103
		博士(後期)課程	780	729	195	2,608	2,662	795
	合計	5,223	5,550	1,570	17,027	18,668	5,242	

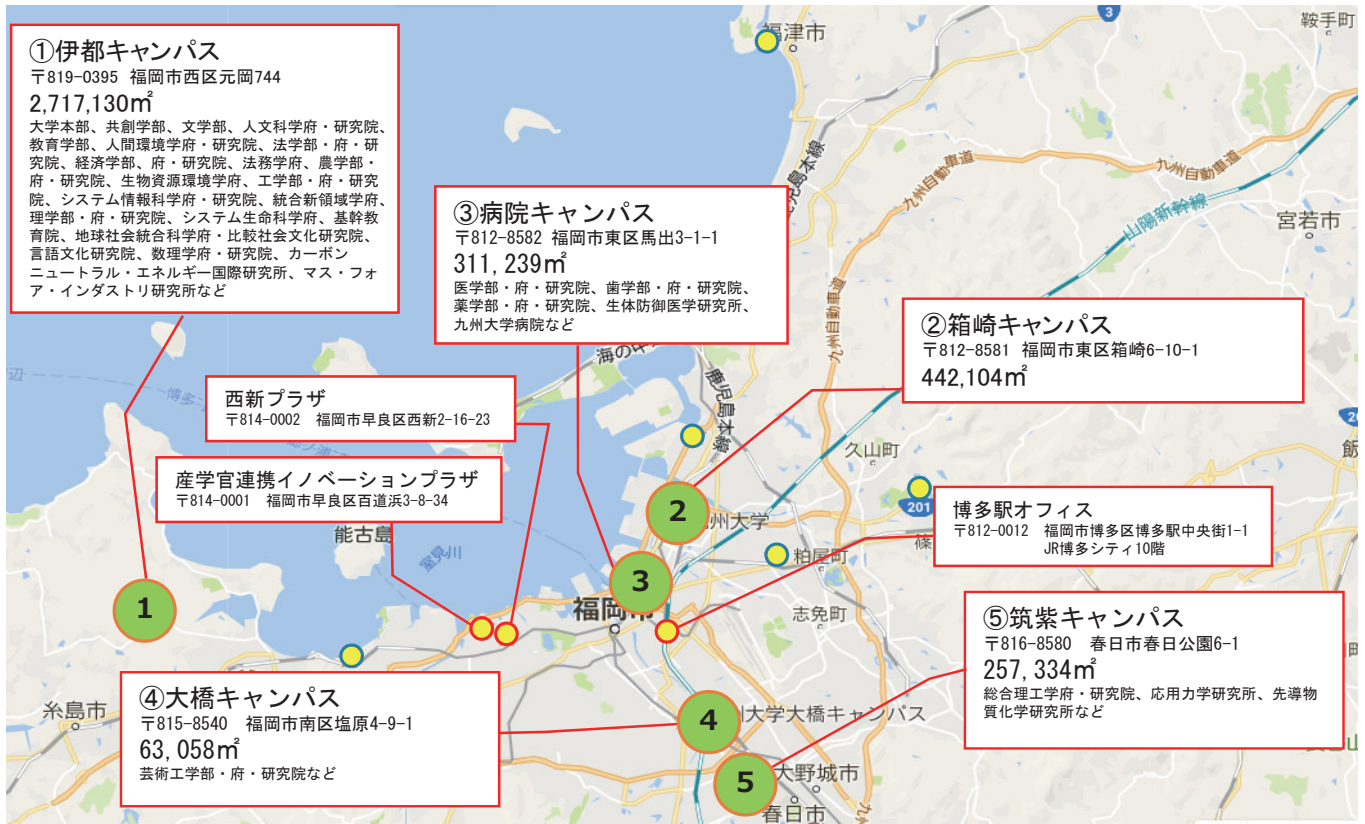
教職員数	教員数		職員数		合計	
	計	うち女性教員数	計	うち女性職員数	計	うち女性教職員数
	2,072	263	2,331	1,429	4,403	1,692

※出典:九州大学概要(平成30年5月1日現在)

1-2. 主要キャンパス

総キャンパス面積： 75,797,147 m²

● 主要キャンパス
● その他



※出典：九州大学概要（平成30年5月1日現在）

1-3. 他大学との比較－規模－(国立大学間)

【学部数】

順位	大学名	学部数
1	北海道大	12
2	大阪大	11
2	岡山大	11
2	広島大	11
2	九州大	11
6	東北大	10
6	東京大	10
6	千葉大	10
6	新潟大	10
6	京都大	10

(2017)

【学部入学定員】

順位	大学名	人
1	大阪大	3,255
2	東京大	3,060
3	京都大	2,823
4	神戸大	2,680
5	九州大	2,555
6	北海道大	2,485
7	東北大	2,396
8	広島大	2,338
9	千葉大	2,322
10	新潟大	2,242

(2017)

【学部志願倍率】

順位	大学名	倍率
1	東京工業大学	5.51
2	千葉大学	5.35
3	筑波大学	4.60
4	神戸大学	4.36
5	北海道大学	3.92
6	広島大学	3.56
7	九州大学	3.45
8	新潟大学	3.43
9	東北大学	3.17
10	東京大学	3.17

(2017)

※出典

・学部数、学部入学定員、学部志願倍率：各大学HP及び大学概要

【学部 収容定員・在籍学生数・定員充足率】

順位	大学名	収容定員(人)	在籍学生数(人)	定員充足率
1	大阪大	13,546	15,473	114.2%
2	筑波大	8,752	9,909	113.2%
3	京都大	11,852	13,374	112.8%
4	名古屋大	8,820	9,844	111.6%
5	東京大	12,588	14,039	111.5%
6	東北大	10,015	11,050	110.3%
7	東京工業大	4,332	4,780	110.3%
8	九州大	10,658	11,758	110.3%
9	広島大	9,988	10,942	109.5%
10	神戸大	10,714	11,698	109.1%

(2016)

・学部入学定員の上位10校と大学院入学定員の多い上位10校を「14大」と定義し、14大学間での順位付けを行った。

「14大」…北海道大、東北大、筑波大、千葉大、東京大、東京工業大、新潟大、名古屋大、京都大、大阪大、神戸大、岡山大、広島大、九州大(大学番号順)

※出典

・学部収容定員、在籍学生数、定員充足率：文部科学省 平成28年度業務実績報告書

1-3. 他大学との比較－規模－(国立大学間)(つづき)

【大学院数】

順位	大学名	大学院数
1	北海道大	18
1	京都大	18
1	九州大	18
4	東北大	16
4	大阪大	16
6	東京大	15
6	神戸大	15
8	千葉大	13
8	名古屋大	13
10	広島大	11

(2017)

【大学院入学定員】

順位	大学名	入学定員	入学定員 (修士課程)	入学定員 (専門職学位課程)	入学定員 (博士後期課程)
1	東京大	4,925	2,843	385	1,697
2	京都大	3,705	2,261	314	1,130
3	大阪大	3,031	2,009	80	942
4	東北大	2,707	1,775	120	812
5	九州大	2,668	1,748	140	780
6	名古屋大	2,401	1,622	50	729
7	筑波大	2,396	1,651	66	679
8	北海道大	2,367	1,603	100	664
9	東京工業大	2,151	1,544	40	567
10	神戸大	1,792	1,248	149	395

(2017)

※出典

・大学院数、大学院入学定員：各大学HP及び大学概要

【大学院 収容定員・在籍学生数・定員充足率】

順位	大学名	大学院合計			修士課程			専門職学位課程			博士後期課程		
		定員 (人)	在籍数 (人)	定員充足率	定員 (人)	在籍数 (人)	定員充足率	定員 (人)	在籍数 (人)	定員充足率	定員 (人)	在籍数 (人)	定員充足率
1	東京大	12,024	13,375	111.2%	5,686	6,725	118.2%	1,005	852	84.7%	5,333	5,798	108.7%
2	京都大	8,934	9,283	103.9%	4,516	4,915	108.8%	798	699	87.6%	3,620	3,669	101.0%
3	大阪大	7,346	7,865	107.0%	3,999	4,509	112.7%	190	180	94.7%	3,157	3,176	100.8%
4	東北大	6,468	6,764	104.5%	3,550	3,920	110.4%	290	225	77.5%	2,628	2,619	99.7%
5	九州大	6,434	6,901	107.2%	3,574	4,096	114.6%	350	289	82.6%	2,510	2,516	100.2%
6	筑波大	5,676	6,707	118.1%	3,419	4,064	118.9%	168	193	114.9%	2,089	2,450	117.3%
7	北海道大	5,640	5,982	106.0%	3,150	3,495	110.9%	280	211	75.3%	2,210	2,276	102.9%
8	名古屋大	5,581	6,008	107.6%	3,040	3,626	119.2%	190	106	55.7%	2,351	2,276	96.8%
9	東京工業大	4,869	5,052	103.7%	3,088	3,513	113.8%	80	94	117.5%	1,701	1,445	85.0%
10	神戸大	4,049	4,658	115.0%	2,462	2,730	110.8%	378	327	86.5%	1,209	1,601	132.4%

(2016)

・学部入学定員の上位10校と大学院入学定員の多い上位10校を「14大」と定義し、14大学間での順位付けを行った。

「14大」…北海道大、東北大、筑波大、千葉大、東京大、東京工業大、新潟大、名古屋大、京都大、大阪大、神戸大、岡山山大、広島大、九州大(大学番号順)

・収容定員については、文部科学省告示第53号(専門職大学院に関し必要な事項について定める件)、第4条(法科大学院の収容定員)により算出した。

※出典

・大学院収容定員、在籍学生数、定員充足率：文部科学省 平成28年度業務実績報告書

1-3. 他大学との比較－規模－(国立大学間)(つづき)

【学部在籍学生のうち留学生数】

順位	大学名	人
1	北海道大	468
2	大阪大	340
3	筑波大	314
4	名古屋大	292
5	東京大	270
6	九州大	268
7	京都大	235
8	東京工業大	211
9	東北大	204
10	千葉大	126

(2016)

【学部在籍学生に占める留学生数の割合】

順位	大学名	%
1	東京工業大	4.4%
2	北海道大	4.1%
3	筑波大	3.1%
4	名古屋大	2.9%
5	九州大	2.2%
6	大阪大	2.1%
7	東京大	1.9%
8	東北大	1.8%
9	京都大	1.7%
10	千葉大	1.1%

(2016)

【学部在籍学生に占める女子学生数の割合】

順位	大学名	%
1	岡山大	42.2%
2	新潟大	39.9%
3	千葉大	39.8%
4	筑波大	39.8%
5	広島大	36.9%
6	神戸大	35.6%
7	大阪大	33.6%
8	名古屋大	31.2%
9	北海道大	30.5%
10	九州大	27.9%

(2016)

【大学院在籍学生のうち留学生数】

順位	大学名	人
1	東京大	2,418
2	筑波大	1,445
3	九州大	1,432
4	京都大	1,412
5	東北大	1,250
6	大阪大	1,195
7	北海道大	1,111
8	名古屋大	1,081
9	東京工業大	990
10	広島大	939

(2016)

【大学院在籍学生に占める留学生数の割合】

順位	大学名	%
1	筑波大	21.5%
1	広島大	21.5%
3	九州大	20.7%
4	東京工業大	19.5%
5	北海道大	18.5%
6	東北大	18.4%
7	東京大	18.0%
8	名古屋大	17.9%
9	神戸大	17.1%
10	京都大	15.2%

(2016)

【大学院在籍学生に占める女子学生数の割合】

順位	大学名	%
1	筑波大	36.2%
2	広島大	35.4%
3	神戸大	33.1%
4	千葉大	31.6%
5	北海道大	30.2%
6	岡山大	29.7%
7	名古屋大	29.4%
8	大阪大	28.3%
9	新潟大	28.1%
10	九州大	27.9%

(2017)

・学部入学定員の上位10校と大学院入学定員の多い上位10校を「14大」と定義し、14大学間での順位付けを行った。
 「14大」…北海道大、東北大、筑波大、千葉大、東京大、東京工業大、新潟大、名古屋大、京都大、大阪大、神戸大、岡山大、広島大、九州大(大学番号順)

※出典

- ・留学生数、留学生数の割合：文部科学省 平成28年度業務実績報告書
- ・女子学生の割合：各大学HP及び大学概要

1-3. 他大学との比較－規模－(国立大学間)(つづき)

【教員数】

順位	大学名	人
1	東京大	3,890
2	京都大	3,349
3	大阪大	3,201
4	東北大	3,192
5	北海道大	2,431
6	筑波大	2,424
7	九州大	2,417
8	名古屋大	2,340
9	広島大	1,949
10	神戸大	1,746

(2016)

【教員一人当たりの学生数】

順位	大学名	人
1	東北大	5.5
2	筑波大	6.4
3	名古屋大	6.6
4	京都大	6.7
4	東京大	6.7
6	北海道大	7.0
7	大阪大	7.1
8	広島大	7.5
8	九州大	7.5
10	岡山大	8.0

(2016)

【職員数】

順位	大学名	人
1	東京大	3,975
2	京都大	3,350
3	東北大	3,273
4	大阪大	3,059
5	北海道大	3,014
6	九州大	3,008
7	名古屋大	2,421
8	岡山大	2,377
9	筑波大	2,019
10	神戸大	1,970

(2016)

※出典

・教員数、教員一人当たりの学生、職員数：文部科学省 平成28年度業務実績報告書：九州大学

【女性教員数】

順位	大学名	人
1	大阪大	257
2	東京大	243
3	筑波大	227
4	名古屋大	184
5	京都大	173
6	九州大	158
7	神戸大	156
8	千葉大	155
9	東北大	153
10	広島大	145

(2017)

【外国人教員数】

順位	大学名	人
1	大阪大	113
2	京都大	93
3	東北大	85
4	東京大	84
5	九州大	77
6	筑波大	70
7	広島大	57
8	北海道大	51
9	神戸大	45
10	岡山大	40

(2017)

【運営費交付金】

順位	大学名	配分額
1	東京大	82,414,673
2	京都大	54,349,871
3	東北大	46,347,089
4	大阪大	44,195,362
5	九州大	40,936,447
6	筑波大	40,701,060
7	北海道大	35,672,460
8	名古屋大	31,184,663
9	広島大	25,160,047
10	東京工業大	21,436,056

(2017)

・学部入学定員の上位10校と大学院入学定員の多い上位10校を「14大」と定義し、14大学間での順位付けを行った。

「14大」…北海道大、東北大、筑波大、千葉大、東京大、東京工業大、新潟大、名古屋大、京都大、大阪大、神戸大、岡山大、広島大、九州大(大学番号順)

※出典

・女性教員数、外国人教員数：朝日新聞出版「大学ランキング2019年版」
 ・運営費交付金：「平成29年度 国立大学法人運営費交付金 予定額」

1-4. 他大学との比較－教育－(国公立大学間)

【校舎面積】

順位	大学名	m ²
1	日本大	1,013,665
2	東京大	755,780
3	九州大	730,394
4	大阪大	714,998
5	京都大	635,612
6	早稲田大	622,736
7	北海道大	558,832
8	東海大	537,382
9	立命館大	534,079
10	新潟大	520,080

(2017)

【オープンキャンパス】

順位	大学名	人
1	日本大	67,833
2	早稲田大	66,758
3	東北大	65,958
4	東洋大	55,297
5	立教大	46,110
6	近畿大	45,701
7	明治大	45,674
8	青山学院大	39,495
9	上智大	39,052
10	中央大	37,890
∴		
26	九州大	21,728

(2017)

【図書館蔵書数】

順位	大学名	冊
1	東京大	9,577,261
2	京都大	7,006,456
3	日本大	5,612,690
4	早稲田大	5,577,251
5	慶応義塾大	4,921,191
6	九州大	4,284,885
7	東北大	4,109,574
8	北海道大	3,928,257
9	大阪大	3,862,560
10	神戸大	3,773,287

(2017)

【2、3年次編入学】

順位	大学名	人
1	関西外国語大	483
2	長岡技術科学大	357
3	豊橋技術科学大	355
4	日本大	338
5	国学院大	152
6	東京農業大	144
7	北陸大	142
8	神戸大	137
9	近畿大	132
9	東京福祉大	132
∴		
57	九州大	50

(2017)

【標準年限卒業率（高い順）】

順位	大学名	%
1	順天堂大	97.6
2	聖路加国際大	97.5
3	鎌倉女子大	97.1
4	名古屋音楽大	97.0
5	大阪総合保育大	96.9
6	天使大	96.8
7	日本赤十字秋田看護大	96.6
8	青森県立保健大	96.5
8	日本女子体育大	96.5
8	上越教育大	96.5
∴		
88	九州大	90.6

(2017)

【退学率】

順位	大学名	%
1	和歌山県立医科大	0.0
1	福岡女学院看護大	0.0
3	茨城県立医療大	0.1
3	東京慈恵会医科大	0.1
3	聖マリアンナ医科大	0.1
3	九州歯科大	0.1
7	旭川医科大	0.2
7	獨協医科大	0.2
7	滋賀医科大	0.2
7	京都府立医大	0.2
∴		
78	九州大	1.0

(2017)

●ランキングの見方

・校舎面積は、学部入学定員の上位10校と大学院入学定員の多い上位10校を「14大」と定義し、14大学間での順位付けを行った。

※14大…北海道大、東北大、筑波大、千葉大、東京大、東京工業大、新潟大、名古屋大、京都大、大阪大、神戸大、岡山大、広島大、九州大(大学番号順)

※出典：朝日新聞出版「大学ランキング2019年度版」

1-4. 他大学との比較－教育－(国公立大学間)(つづき)

【大学院進学率】

工、理工学部		理学部		農、生物系学部	
大学名	%	大学名	%	大学名	%
東北大(工)	88.6(1位)	東京大(理)	85.7(1位)	名古屋大(農)	84.0(1位)
大阪大(工)	86.8(2位)	東北大(理)	84.8(2位)	京都大(農)	83.9(2位)
名古屋大(工)	86.8(2位)	京都大(理)	81.6(3位)	東北大(農)	77.5(3位)
京都大(工)	86.1(4位)	大阪大(理)	80.9(4位)	北海道大(農)	72.2(4位)
九州大(工)	85.7(5位)	北海道大(理)	79.5(5位)	北海道大(水産)	71.9(5位)
大阪府立大(工学域)	85.4(6位)	名古屋大(理)	79.4(6位)	九州大(農)	69.2(6位)
北海道大(工)	83.0(7位)	九州大(理)	77.5(7位)	神戸大(農)	67.9(7位)
大阪大(基礎工)	82.3(8位)	神戸大(理)	75.0(8位)	筑波大(生命環境学群)	67.5(8位)
長岡技術科学大(工)	82.2(9位)	広島大(理)	71.7(9位)	大阪府立大(生命環境科学域)	66.9(9位)
豊橋技術科学大(工)	81.5(10位)	埼玉大(理)	65.8(10位)	東京大(農)	61.2(10位)

法学部		文、外国語学部		経済、経営、商学部	
大学名	%	大学名	%	大学名	%
京都大(法)	29.8(1位)	東京大(文)	24.9(1位)	岡山商科大(経済)	24.5(1位)
東京大(法)	23.5(2位)	京都大(文)	24.2(2位)	北海道大(経済)	10.4(2位)
大阪大(法)	21.6(3位)	大阪大(文)	23.8(3位)	大阪経済法科大(経済)	9.4(3位)
東北大(法)	21.0(4位)	筑波大(人文・文化学群)	22.1(4位)	大阪大(経済)	7.5(4位)
神戸大(法)	20.0(5位)	九州大(文)	20.3(5位)	九州大(経済)	7.4(5位)
大阪工業大(知的財産)	18.8(6位)	お茶の水女子大(文教育)	19.8(6位)	京都大(経済)	7.3(6位)
一橋大(法)	18.3(7位)	神戸大(文)	19.3(7位)	九州共立大(経済)	7.3(6位)
北海道大(法)	17.0(8位)	広島大(文)	18.5(8位)	一橋大(経済)	7.0(8位)
∴		北海道大(文)	18.0(9位)	東京大(経済)	6.0(9位)
九州大(法)	11.9(11位)	東北大(文)	16.8(10位)	岡山商科大(経営)	5.8(10位)

(2017)

【社会人受入れ状況】

順位	大学名	点
1	東洋大	71.7
2	早稲田大	61.4
3	関西大	56.8
4	法政大	56.4
5	立命館大	53.4
6	東北大	49.4
7	広島大	48.4
8	日本大	46.5
9	九州大	46.4
10	北海道大	45.8

(2017)

●ランキングの見方

・大学入学情報図書館RENAが2017年11月から18年1月に実施した大学へのアンケート調査をもとに作成した。全国の大学の学部1年次、学部2.3年次編入学、学士入学および大学院修士課程、博士課程、専門職学位課程の社会人向け入試制度、社会人向け諸制度などの実施状況について評価した。大学入学情報図書館RENAは、私設図書館(任意団体)で、全国の大学、大学院情報を集めている。「Web大学・大学院展」などを通じ、社会に開かれている大学・学部、大学院の入試情報と、教育・研究内容の情報を提供している。

※出典：朝日新聞出版「大学ランキング2019年度版」

1-5. 他大学との比較－就職－(国公立大学間)

◆人気企業就職◆

【トヨタ自動車】

順位	大学名	人
1	大阪大	42
2	早稲田大	37
3	名古屋大	32
4	九州大	31
4	慶応義塾大	31
6	神戸大	26
7	北海道大	24
8	東京工業大	23
8	名古屋工業大	23
10	東北大	22

【日立製作所】

順位	大学名	人
1	早稲田大	43
2	東北大	33
3	大阪大	27
4	慶応義塾大	25
5	東京工業大	23
5	北海道大	23
5	東京理科大	23
8	九州大	20
8	千葉大	20
10	同志社大	18

【東京海上日動火災保険】

順位	大学名	人
1	慶応義塾大	97
2	早稲田大	81
3	関西学院大	34
4	同志社大	27
5	青山学院大	23
5	南山大	23
7	立教大	18
8	明治大	15
9	西南学院大	13
9	立命館大	13
11	九州大	11
11	一橋大	11

【パナソニック】

順位	大学名	人
1	大阪大	59
2	同志社大	47
3	立命館大	43
4	早稲田大	36
5	関西大	25
6	神戸大	22
7	東京工業大	21
7	慶応義塾大	21
9	九州大	20
10	関西学院大	16

【伊藤忠商事】

順位	大学名	人
1	慶応義塾大	30
2	早稲田大	24
3	一橋大	10
4	大阪大	9
5	上智大	7
6	神戸大	6
7	同志社大	4
7	明治大	4
9	九州大	3
9	東北大	3

●ランキングの見方

・人気企業就職ランキングは、「マイナビ・日経2018年卒大学生就職企業人気ランキング」(株式会社マイナビ)を参考。

※出典:朝日新聞出版「大学ランキング2019年度版」

1-5. 他大学との比較－就職－(国公立大学間)(つづき)

【博報堂/博報堂メディア
パートナーズ】

順位	大学名	人
1	慶応義塾大	37
2	早稲田大	20
3	法政大	4
4	大阪大	3
4	神戸大	3
4	明治大	3
7	九州大	2
7	筑波大	2
7	名古屋大	2
7	横浜国立大	2
7	国学院大	2
7	上智大	2
7	専修大	2
7	武蔵野美術大	2
7	明治学院大	2
7	立教大	2

【味の素】

順位	大学名	人
1	慶応義塾大	10
2	早稲田大	9
3	九州大	5
4	東京工業大	4
5	東北大	3
5	北海道大	3
5	同志社大	3
8	大阪大	2
8	神戸大	2
8	東京農工大	2
8	一橋大	2
8	東京理科大	2
8	日本女子大	2
8	法政大	2
8	明治大	2
8	立命館大	2

【明治グループ
(明治・Meiji Seikaファルマ)】

順位	大学名	人
1	近畿大	6
1	慶応義塾大	6
3	関西大	5
3	明治大	5
3	立命館大	5
3	早稲田大	5
7	九州大	4
7	北海道大	4
9	神戸大	3
9	東京農工大	3
9	大阪市立大	3
9	中央大	3
9	東京家政大	3
9	日本女子大	3

【サントリーホールディングス】

順位	大学名	人
1	慶応義塾大	12
2	早稲田大	10
3	神戸大	7
3	同志社大	7
5	専修大	6
6	一橋大	4
6	明治大	4
6	立教大	4
9	大阪大	3
9	九州大	3
9	東北大	3
9	関西学院大	3
9	中央大	3
9	立命館大	3

●ランキングの見方

・人気企業就職ランキングは、「マイナビ・日経2018年卒大学生就職企業人気ランキング」(株式会社マイナビ)を参考。

※出典:朝日新聞出版「大学ランキング2019年度版」

1-6. 他大学との比較－国際－

【QS世界大学ランキング 国内（2018年6月公表）】

2018/2019 順位	2017/2018 順位	2016/2017 順位	2018/2019 国内順位	大学名	総合 スコア
1	1	1	—	マサチューセッツ工科大(MIT)	100.0
2	2	2	—	スタンフォード大	98.6
3	3	3	—	ハーバード大	98.5
4	4	5	—	カリフォルニア工科大(Caltech)	97.2
5	6	6	—	オックスフォード大	96.8
				⋮	
23	28	34	1	東京大	85.3
35	36	37	2	京都大	81.2
58	56	56	3	東京工業大	71
67	63	63	4	大阪大	67.7
77	76	75	5	東北大	64.3
111	116	115	6	名古屋大	57.3
126	128	135	7	九州大	54.1
128	122	130	8	北海道大	53.6

【Academic Reputation】
学術評判

国内 順位	大学名	スコア
1	東京大	100.0
2	京都大	98.6
3	大阪大	79.4
4	東京工業大	74.6
5	東北大	68.7
6	名古屋大	60.9
7	早稲田大	56.1
8	北海道大	55.5
9	九州大	54.8
10	慶応義塾大	51

【Employer Reputation】
雇用者評判

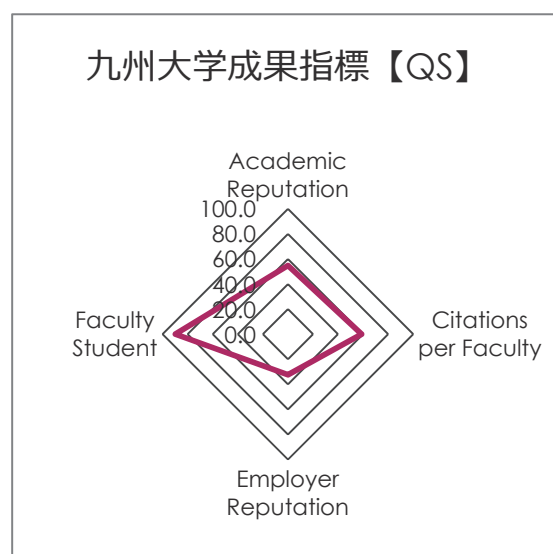
国内 順位	大学名	スコア
1	東京大	99.5
2	京都大	93.2
3	早稲田大	86.0
4	東京工業大	80.0
5	慶応義塾大	77.0
6	大阪大	70.5
7	一橋大	63.9
8	東北大	61.8
9	九州大	56.6
10	北海道大	54.6

【Citations per Faculty】
論文被引用数／教員数

国内 順位	大学名	スコア
1	東京大学	72.2
2	東京工業大学	59.8
3	京都大学	56.6
4	大阪大学	52.2
5	東北大学	45.7
6	名古屋大学	35.4
7	北海道大学	33.3
8	九州大学	32.4
9	筑波大学	23.8
10	東京医科歯科大学	21.6

【Faculty Student】
学生数／教員数

国内 順位	大学名	スコア
1	東京医科歯科大	100.0
2	横浜市立大	99.6
3	東北大	98.4
4	名古屋大	95.8
5	京都大	95.7
6	東京大	94.2
7	東京工業大	90.4
8	九州大	89.8
9	北海道大	87.2
10	広島大	84.1



・「外国籍教員／教員数」及び「外国籍学生数／学生数」は、ランキング外のため、掲載なし。

※出典：世界大学評価機関の英国クアクアレリ・シモンズ(Quacquarelli Symonds: QS) Webサイト

1-6. 他大学との比較－国際－(つづき)

【THE世界大学ランキング 国内（2018年9月公表）】 ※200位以下の総合スコアは公表されていないため、指標スコアより推計値を算出。

2018/2019 順位	2017/2018 順位	2016/2017 順位	2018/2019 国内順位	大学名	総合 スコア
1	1	1	—	オックスフォード大	96.0
2	2	4	—	ケンブリッジ大	94.8
3	3	3	—	スタンフォード大	94.7
4	5	5	—	マサチューセッツ工科大	94.2
5	3	2	—	カリフォルニア大	94.1
				⋮	
42	46	39	1	東京大	74.1
65	74	91	2	京都大	67.3
251-300(264)	251-300	251-300	3	東京工業大	48.7
251-300(265)	201-250	201-250	4	東北大	48.6
251-300(300)	201-250	251-300	5	大阪大	46.4
301-350(303)	301-350	301-350	6	名古屋大	46.2
401-500(422)	351-400	351-400	7	九州大	40.7
401-500(438)	401-500	401-500	8	北海道大	40.0
401-500(461)	401-500	401-500	9	東京医科歯科大	38.8
401-500(478)	501-600	—	10	藤田保健衛生大	38.2

【Teaching】
教育（学習環境）

国内 順位	大学名	スコア
1	東京大	84.0
2	京都大	75.9
3	大阪大	54.7
4	東京工業大	54.3
5	東北大	53.0
6	名古屋大	48.1
7	九州大	46.2
8	北海道大	45.0
9	筑波大	42.8
10	東京医科歯科大	41.2

【International Outlook】
国際的な評判
(教授陣と学生の質)

国内 順位	大学名	スコア
1	筑波大	42.4
2	東京工業大	39.4
3	立教大	38.9
4	東北大	37.0
4	九州大	37.0
6	早稲田大	36.3
7	東京大	35.9
8	北海道大	35.3
9	大阪大	33.4
10	名古屋大	31.4

【Industry Income】
産業からの収入（革新性）

国内 順位	大学名	スコア
1	京都大	95.6
2	名古屋大	77.9
3	九州大	77.3
4	東北大	71.9
5	東京工業大	68.1
6	東京大	67.2
7	東京医科歯科大	61.7
8	北海道大	59.0
9	大阪大	58.4
10	広島大	50.4

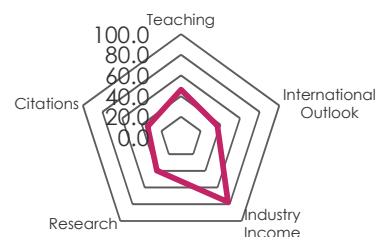
【Research】
研究（ボリューム）／収益性／評価

国内 順位	大学名	スコア
1	東京大	87.2
2	京都大	77.5
3	東京工業大	52.7
4	大阪大	51.2
5	名古屋大	49.0
6	東北大	47.7
7	九州大	39.8
8	北海道大	39.7
9	筑波大	34.5
10	日本医科大	25.0

【Citations】
論文の引用度合

国内 順位	大学名	スコア
1	帝京大	42.4
2	藤田保健衛生大	39.4
3	首都大学東京	37.0
3	横浜市立大	37.0
5	東京大	35.9
6	立教大	35.3
7	東京医科歯科大	33.4
8	京都大	31.4
9	東北大	31.1
10	日本医科大	29.9
	⋮	
16	九州大	34.0

九州大学成果指標【THE】



※出典：英タイムズ・ハイヤー・エデュケーション（THE）Webサイト

1-7. 他大学との比較—評価—

◆学長からの評価◆

【総合】

順位	大学名	人
1	京都大	123
2	東京工業大	77
3	金沢工業大	74
4	東京大	69
5	国際教養大	63
6	大阪大	61
7	近畿大	49
8	名古屋大	47
⋮		
15	九州大	23

【教育面で注目】

順位	大学名	人
1	金沢工業大	68
2	国際教養大	63
3	東京工業大	38
4	国際基督教大	36
5	共愛学園前橋国際大	29
6	立命館アジア太平洋大	21
7	立命館大	20
8	立教大	19
⋮		
12	九州大	11

【研究面で注目】

順位	大学名	人
1	京都大	111
2	東京大	60
3	大阪大	52
4	名古屋大	41
5	東京工業大	39
6	東北大	37
7	近畿大	31
8	慶応義塾大	26
9	早稲田大	16
10	九州大	12

●ランキングの見方

2017年11月、全国の国公私立大751校の学長宛てにアンケートを送付し、18年1月下旬までに回答のあった501校の学長の意見をまとめた。アンケートでは「教育分野での制度や成果」「研究分野での制度や成果」で注目している大学について、それぞれ6校まで名前をあげてもらった。「総合」は「教育分野」「研究分野」を足したものである。

◆社会人からの評価◆

【人事担当者なら気になる】

順位	大学名	ポイント
1	東京大	1,330
2	京都大	851
3	早稲田大	582
4	慶応義塾大	537
5	大阪大	227
6	東北大	149
7	明治大	134
8	北海道大	105
9	九州大	104
10	青山学院大	96

【地域貢献に積極的】

順位	大学名	ポイント
1	東京大	786
2	京都大	556
3	早稲田大	438
4	慶応義塾大	266
5	北海道大	259
6	東北大	208
6	近畿大	208
8	九州大	180
9	大阪大	168
10	名古屋大	116

●ランキングの見方

大学通信調べ。全国の社会人を対象としたインターネット調査を実施し、項目別の大学ランキングをまとめた。調査期間は2017年6月。回答者数は1,000人で、大学卒の会社員または公務員が調査対象となる。地域が偏ることなく調査を実施、男女比もほぼ1対1となっている。質問項目に対し、「全国にある大学の中から3大学」と「あなたの住むエリア及び近隣にある大学から3大学」の最大6校を回答してもらい、回答順にそれぞれ3ポイント、2ポイント、1ポイントとして集計した。

※出典：朝日新聞出版「大学ランキング2019年度版」

1-7. 他大学との比較－評価－つづき

◆高校からの評価◆

【総合評価(全国)】

順位	大学名	指数評価
1	東北大	100.00
2	明治大	76.02
3	東京大	67.26
4	国際教養大	64.95
5	早稲田大	64.92
6	京都大	60.67
7	金沢工業大	56.88
8	立命館大	48.36
⋮		
22	九州大	26.54

【総合評価(九州・沖縄)】

順位	大学名	指数評価
1	九州工業大	28.31
2	九州大	26.54
3	立命館アジア太平洋大	22.94
4	福岡工業大	15.83
5	西南学院大	11.82
6	崇城大	11.37
7	北九州市立大	8.46
8	中村学園大	8.18
9	佐賀大	8.05
10	九州産業大	7.72

【生徒が伸びた】

順位	大学名	人
1	東北大	162
2	東京大	140
3	京都大	113
4	大阪大	66
5	東京理科大	57
5	早稲田大	57
7	九州大	55
7	名古屋大	55
9	金沢工業大	54
10	慶応義塾大	53

【国際化に力を入れる】

順位	大学名	人
1	国際教養大	288
2	国際基督教大	146
3	上智大	131
4	立命館アジア太平洋大	103
5	早稲田大	100
6	東京外国語大	70
7	東京大	51
8	関西学院大	49
⋮		
30	九州大	16

【情報開示に熱心】

順位	大学名	人
1	東北大	78
2	近畿大	45
3	京都大	43
4	明治大	37
5	立命館大	36
6	早稲田大	35
7	東京大	32
8	中央大	31
⋮		
20	九州大	14

●ランキングの見方

2017年10月、全国の進学実績のある高校1192校の進学指導担当教諭宛にアンケートを送付。12月上旬までに回答のあった746校分を集計。質問内容は次のとおり。①進学先で生徒が伸びた、②海外留学制度の充実、外国人教員による英語授業など、国際化に力を入れている、③進路支援が充実、④オープンキャンパスなどの情報開示に熱心———と思われる大学。これらに該当する大学をそれぞれ6校まで記入してもらい、その件数でランキングをつくった。また、各項目についての1位の件数(人数)を100として指数化した。さらにそれを合計して1位になった大学を100として総合評価を表した。

※出典：朝日新聞出版「大学ランキング2019年度版」

1-8. 他大学との比較—その他—

【学長の出身(最終学歴)】

順位	大学名	人
1	東京大	72
2	京都大	48
3	大阪大	24
3	早稲田大	24
5	東北大	20
6	慶応義塾大	19
7	九州大	15
7	北海道大	15
9	名古屋大	14
10	広島大	13

【理事長の出身(最終学歴)】

順位	大学名	人
1	東京大	57
2	慶応義塾大	36
3	京都大	25
4	早稲田大	23
5	九州大	13
5	東北大	13
7	上智大	12
8	大阪大	10
8	北海道大	10
10	明治大	9

【政治家の出身】

順位	大学名	人
1	東京大	133
2	慶応義塾大	76
3	早稲田大	71
4	京都大	33
5	中央大	26
6	日本大	25
7	創価大	16
8	上智大	14
8	明治大	14
:		
28	九州大	3

◆社長の出身◆

【社長の出身(国立大学間)】

順位	大学名	人
1	東京大	3,759
2	京都大	2,400
3	大阪大	2,103
4	北海道大	2,093
5	九州大	1,900
6	東北大	1,860
7	神戸大	1,732
8	広島大	1,479
9	名古屋大	1,412
10	千葉大	1,348

【社長の出身・一部上場
(国立大学間)】

順位	大学名	人
1	東京大	152
2	京都大	74
3	大阪大	43
4	東北大	31
5	一橋大	28
6	神戸大	26
7	名古屋大	18
7	北海道大	18
9	九州大	17
10	東京工業大	14

【社長の出身・女性(国立大学間)】

順位	大学名	人
1	東京大	104
2	広島大	88
3	九州大	83
4	東京医科歯科大	77
5	千葉大	74
5	北海道大	74
7	大阪大	66
7	筑波大	66
9	名古屋大	62
10	京都大	61

●ランキングの見方

東京商工リサーチの企業データベース296万9431社(2016年12月)の代表者データ(個人企業を含む)のうち、公開されている出身大学を抽出、集計した。一部上場企業は東京証券取引所のみを集計した。同一人物が複数の企業で社長を務めている場合、売上高が高い企業を優先して重複企業を集計対象外とした。出身大学が名称変更、統合している場合、現在の大学名で集計した。

※出典:朝日新聞出版「大学ランキング2019年度版」

1-8. 他大学との比較—その他—つづき

■その他の他大学との比較項目については、以下をご参照ください。

- P85 【自分の子どもに入学してほしい】、【一般入試合格者のうち入学者の比率(国立大学)】
- P129 【国家公務員総合職】、【国家公務員一般職】、【外務省専門職員】、【弁理士】、【技術士】、【一級建築士】
- P132 【Scholarly Output(論文数)】、【Citation Count(被引用回数)】、【FWCI(論文のインパクト)】
- P154 【民間企業との共同研究実施件数(全国 国公立大学間)】、【民間企業との共同研究費受入額(全国 国公立大学間)】、
【民間企業との共同研究に伴う1件当たりの研究費受入額(全国 国公立大学間)】
- P156 【民間企業からの受託研究実施件数(全国 国公立大学間)】、【民間企業からの受託研究費受入額(全国 国公立大学間)】、
【民間企業からの受託研究に伴う1件当たりの研究費受入額(全国 国公立大学間)】(P156)
- P158,159【特許権実施等件数(外国分を含む)】、【特許権実施等収入(外国分を含む)】、【ランニングロイヤリティ収入があった特許件数】
- P177 科学研究費助成事業の比較(新規+継続)【採択件数】、【女性比率】、【若手比率】、【配分額】
科学研究費助成事業の比較(新規)【採択件数】、【新規採択率】