

1. 概要・他大学との比較 (令和元年5月1日現在)

1-1. 九州大学の概要

1-1-1. 学部等の構成

学部【12】	大学院(学府)【18】	大学院(研究院)【16】
共創学部	人文科学府	人文科学研究院
文学部	地球社会統合科学府	比較社会文化研究院
教育学部	人間環境学府	人間環境学研究院
法学部	法学府	法学研究院
経済学部	法務学府(法科大学院)	経済学研究院
理学部	経済学府	言語文化研究院
医学部	理学府	理学研究院
歯学部	数理学府	数理学研究院
薬学部	システム生命科学府	医学研究院
工学部	医学系学府	歯学研究院
芸術工学部	歯学府	薬学研究院
農学部	薬学府	工学研究院
	工学府	芸術工学研究院
	芸術工学府	システム情報科学研究院
	システム情報科学府	総合理工学研究院
	総合理工学府	農学研究院
	生物資源環境科学府	
	統合新領域学府	
基幹教育院※1		
高等研究院		
附置研究所【4】		
生体防御医学研究所※2 応用力学研究所※2 先端物質化学研究所※2 マス・フォア・インダストリ研究所※2		
国際研究所(カーボンニュートラル・エネルギー国際研究所)		
九州大学病院		
附属図書館		
情報基盤研究開発センター※2		
エネルギー研究教育機構		
アジア・オセアニア研究教育機構		

※1は教育関係共同利用拠点に認定された施設を示す。※2は共同利用・共同研究拠点に認定された施設を示す。

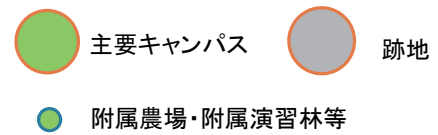
1-1-2. 学生数及び教職員数

	入学定員	入学者数		総定員	在籍者数		
		計	うち女子学生		計	うち女子学生	
学部	2,555	2,638	804	10,608	11,647	3,389	
大学院	修士課程	1,748	1,787	400	3,486	4,011	992
	専門職学位課程	140	125	49	325	301	108
	博士(後期)課程	780	557	165	1,713	2,660	781
	合計	5,223	5,107	1,418	16,132	18,619	5,270

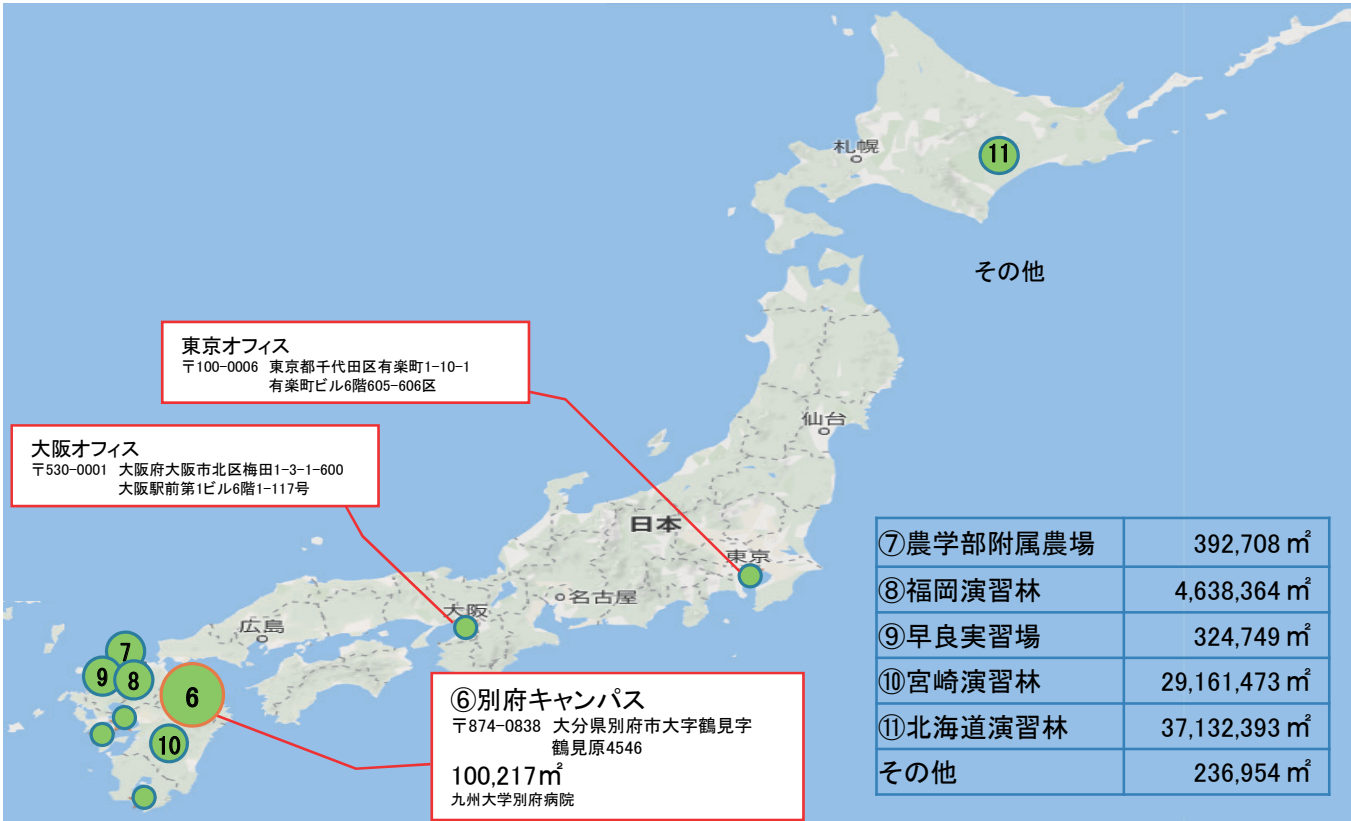
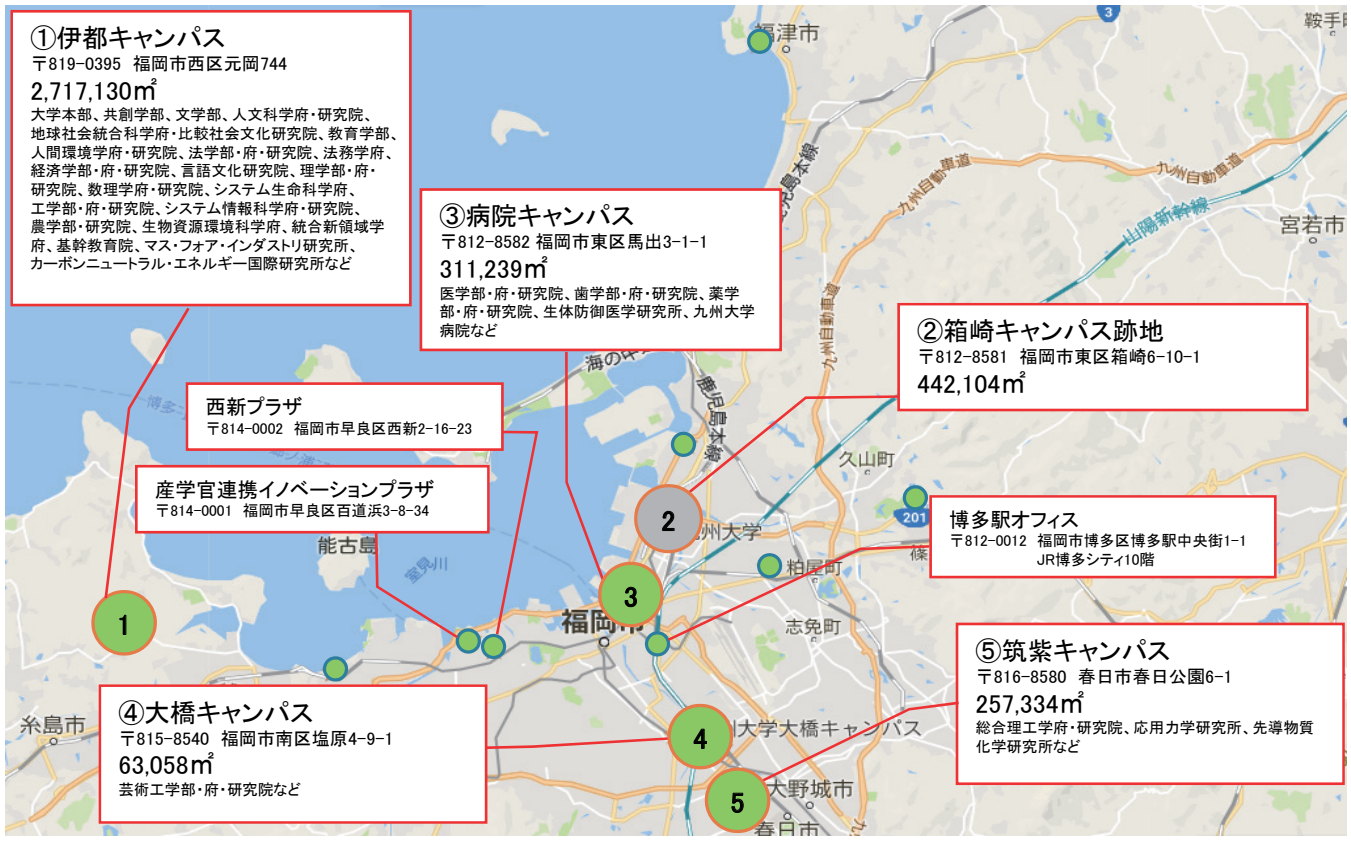
教職員数	教員数		職員数		合計	
	計	うち女性教員数	計	うち女性職員数	計	うち女性教職員数
	2,074	275	2,332	1,423	4,406	1,698

※出典：九州大学概要(令和元年5月1日現在)※総定員のみ「学部通則」、「大学院通則」

1-2. 主要キャンパス



総キャンパス面積：75,777,723 m²



※出典：九州大学概要（令和元年5月1日現在）

1-3. 他大学との比較－規模－(国立大学間)

【学部数】

順位	大学名	学部数
1	北海道大	12
1	広島大	12
1	九州大	12
4	大阪大	11
4	岡山大	11
6	東北大	10
6	千葉大	10
6	東京大	10
6	新潟大	10
6	京都大	10
6	神戸大	10

(2018)

【学部入学定員】

順位	大学名	人
1	大阪大	3,255
2	東京大	3,063
3	京都大	2,823
4	神戸大	2,670
5	九州大	2,555
6	北海道大	2,485
7	東北大	2,396
8	広島大	2,338
9	千葉大	2,322
10	新潟大	2,242

(2018)

【学部志願倍率】

順位	大学名	倍
1	東京工業大	5.48
2	千葉大	4.97
3	神戸大	4.33
4	北海道大	4.01
5	東北大	3.55
6	九州大	3.45
7	広島大	3.43
8	京都大	3.23
9	東京大	3.22
10	筑波大	3.13

(2018)

※出典：学部数、学部入学定員、学部志願倍率：各大学HP及び大学概要(2018)

【学部 収容定員・在籍学生数・定員充足率】

順位	大学名	収容定員(人)	在籍学生数(人)	定員充足率(%)
1	大阪大	13,546	15,355	113.3
2	東京大	12,588	13,997	111.1
3	京都大	11,809	13,220	111.9
4	神戸大	10,704	11,589	108.3
5	九州大	10,658	11,746	110.2
6	北海道大	10,535	11,429	108.4
7	東北大	10,030	11,012	109.7
8	広島大	9,971	10,887	109.1
9	千葉大	9,880	10,561	106.8
10	新潟大	9,534	10,308	108.1

(2017)

・国立大学法人評価委員会「国立大学法人の財務分析上の分類」においてAグループ<13大学>(※1)及びRU11(学術研究懇談会)(※2)を構成する国立大学を「14大」と定義し、大学間での順位付けを行った。

※14大…北海道大、東北大、筑波大、千葉大、東京工業大、新潟大、名古屋大、京都大、大阪大、神戸大、岡山大、広島大、九州大(大学番号順)

(※1)Aグループ：学生収容定員1万人以上、学部等数概ね10学部以上の国立大学法人(学群、学類制などの場合は、学生収容定員のみ)

(※2)RU11(学術研究懇談会)：国立・私立の設置形態を超えた11の大学(北海道大、東北大、筑波大、東京大、早稲田大、慶應義塾大、東京工業大、名古屋大、京都大、大阪大、九州大)による学術の発展を目的としたコンソーシアム

※出典：学部収容定員、在籍学生数、定員充足率：文部科学省 平成29年度業務実績報告書

1-3. 他大学との比較－規模－(国立大学間)(つづき)

【大学院数】

順位	大学名	大学院数
1	北海道大	18
1	京都大	18
1	九州大	18
4	大阪大	16
5	東北大	15
5	東京大	15
5	神戸大	15
8	千葉大	13
8	名古屋大	13
10	広島大	11

(2018)

【大学院入学定員】

(単位:人)

順位	大学名	入学定員合計	修士課程	専門職学位課程	博士後期課程
1	東京大	4,925	2,843	385	1,697
2	京都大	3,705	2,261	314	1,130
3	大阪大	3,047	2,025	80	942
4	千葉大	3,001	1,922	160	919
5	東北大	2,674	1,773	120	781
6	九州大	2,668	1,748	140	780
7	筑波大	2,455	1,710	66	679
8	名古屋大	2,413	1,634	50	729
9	北海道大	2,367	1,603	100	664
10	東京工業大	2,151	1,544	40	567

(2018)

※出典:大学院数、大学院入学定員:各大学HP及び大学概要

【大学院 収容定員・在籍学生数・定員充足率】

順位	大学名	大学院合計			修士課程			専門職学位課程			博士後期課程		
		定員(人)	在籍数(人)	定員充足率(%)	定員(人)	在籍数(人)	定員充足率(%)	定員(人)	在籍数(人)	定員充足率(%)	定員(人)	在籍数(人)	定員充足率(%)
1	東京大	11,999	13,402	111.6	5,686	6,830	120.1	995	842	84.6	5,318	5,730	107.7
2	京都大	8,955	9,272	103.5	4,522	4,945	109.3	788	699	88.7	3,645	3,628	99.5
3	大阪大	7,423	7,913	106.6	4,018	4,548	113.1	240	143	59.5	3,165	3,222	101.8
4	東北大	6,452	6,904	107.0	3,550	4,070	114.6	290	232	80.0	2,612	2,602	99.6
5	九州大	6,414	6,962	108.5	3,584	4,145	115.7	325	297	91.4	2,505	2,520	100.6
6	筑波大	5,686	6,834	120.1	3,419	4,163	121.7	168	185	110.1	2,099	2,486	118.4
7	北海道大	5,622	6,067	107.9	3,178	3,598	113.2	250	209	83.6	2,194	2,260	103.0
8	名古屋大	5,549	5,921	106.7	3,033	3,554	117.1	170	80	47.0	2,346	2,287	97.4
9	東京工業大	4,302	4,016	93.3	3,088	3,289	106.5	80	75	93.7	1,134	652	57.4
10	神戸大	4,082	4,555	111.5	2,477	2,632	106.3	378	312	82.5	1,227	1,611	131.3

(2017)

・国立大学法人評価委員会「国立大学法人の財務分析上の分類」においてAグループ<13大学>(※1)及びRU11(学術研究懇談会)(※2)を構成する国立大学を「14大」と定義し、大学間での順位付けを行った。

※14大…北海道大、東北大、筑波大、千葉大、東京大、東京工業大、新潟大、名古屋大、京都大、大阪大、神戸大、岡山山、広島大、九州大(大学番号順)

(※1)Aグループ:学生収容定員1万人以上、学部等数概ね10学部以上の国立大学法人(学群、学類制などの場合は、学生収容定員のみ)

(※2)RU11(学術研究懇談会):国立・私立の設置形態を超えた11の大学(北海道大、東北大、筑波大、東京大、早稲田大、慶應義塾大、東京工業大、名古屋大、京都大、大阪大、九州大)による学術の発展を目的としたコンソーシアム

・収容定員については、文部科学省告示第53号(専門職大学院に関し必要な事項について定める件)、第4条(法科大学院の収容定員)により算出。

※出典:大学院収容定員、在籍学生数、定員充足率:文部科学省 平成29年度業務実績報告書

1-3. 他大学との比較－規模－(国立大学間)(つづき)

【学部在籍学生のうち留学生数】

順位	大学名	人
1	北海道大	510
2	筑波大	353
3	大阪大	346
4	東京大	277
5	九州大	275
6	名古屋大	268
7	東京工業大	239
8	京都大	223
9	東北大	212
10	岡山大	199

(2017)

【学部在籍学生に占める
留学生数の割合】

順位	大学名	%
1	東京工業大	10.5
2	北海道大	4.4
3	筑波大	3.5
4	名古屋大	2.7
5	九州大	2.3
6	大阪大	2.2
7	東京大	1.9
7	東北大	1.9
7	岡山大	1.9
10	京都大	1.6

(2017)

【学部在籍学生に占める
女子学生数の割合】

順位	大学名	%
1	岡山大	42.9
2	筑波大	40.1
3	千葉大	39.8
4	新潟大	39.7
5	広島大	37.5
6	神戸大	36.4
7	大阪大	34.2
8	名古屋大	30.5
9	北海道大	29.0
10	九州大	28.6

(2018)

【大学院在籍学生のうち留学生数】

順位	大学名	人
1	東京大	2,663
2	筑波大	1,552
3	九州大	1,538
4	京都大	1,514
5	東北大	1,371
6	北海道大	1,341
7	大阪大	1,311
8	名古屋大	1,215
9	広島大	1,122
10	東京工業大	975

(2017)

【大学院在籍学生に占める
留学生数の割合】

順位	大学名	%
1	広島大	24.8
2	東京工業大	24.2
3	筑波大	22.7
4	北海道大	22.1
5	九州大	22.0
6	名古屋大	20.5
7	東北大	19.8
7	東京大	19.8
9	大阪大	16.5
10	神戸大	16.4

(2017)

【大学院在籍学生に占める
女子学生数の割合】

順位	大学名	%
1	筑波大	36.0
2	広島大	35.8
3	神戸大	32.8
4	千葉大	31.9
5	名古屋大	30.0
6	岡山大	29.4
7	北海道大	29.1
8	東京大	29.0
9	大阪大	28.9
10	新潟大	28.2
11	九州大	27.2

(2018)

・国立大学法人評価委員会「国立大学法人の財務分析上の分類」においてAグループ<13大学>(※1)及びRU11(学術研究懇談会)(※2)を構成する国立大学を「14大」と定義し、大学間での順位付けを行った。

※14大…北海道大、東北大、筑波大、千葉大、東京大、東京工業大、新潟大、名古屋大、京都大、大阪大、神戸大、岡山大、広島大、九州大(大学番号順)

(※1)Aグループ:学生収容定員1万人以上、学部等数概ね10学部以上の国立大学法人(学群、学類制などの場合は、学生収容定員のみ)

(※2)RU11(学術研究懇談会):国立・私立の設置形態を超えた11の大学(北海道大、東北大、筑波大、東京大、早稲田大、慶應義塾大、東京工業大、名古屋大、京都大、大阪大、九州大)による学術の発展を目的としたコンソーシアム

※出典:留学生数、留学生数の割合:文部科学省 平成29年度業務実績報告書
女子学生の割合:各大学HP及び大学概要

1-3. 他大学との比較－規模－(国立大学間)(つづき)

【教員数】

順位	大学名	人
1	東京大	3,889
2	京都大	3,361
3	大阪大	3,242
4	東北大	3,155
5	九州大	2,431
6	北海道大	2,412
7	筑波大	2,408
8	名古屋大	2,367
9	広島大	1,894
10	神戸大	1,753

(2017)

【教員一人当たりの学生数】

順位	大学名	人
1	新潟大	10.2
2	千葉大	9.2
3	神戸大	8.9
4	岡山大	7.9
5	広島大	7.7
6	九州大	7.5
7	北海道大	7.1
8	大阪大	7.0
9	東京大	6.7
10	京都大	6.6

(2017)

【職員数】

順位	大学名	人
1	東京大	4,026
2	京都大	3,446
3	東北大	3,265
4	大阪大	3,107
5	北海道大	3,103
6	名古屋大	2,437
7	岡山大	2,426
8	神戸大	2,033
9	筑波大	2,032
10	千葉大	1,976
⋮		
14	九州大	1,376

(2017)

※出典：教員数、教員一人当たりの学生、職員数：文部科学省 平成29年度業務実績報告書：九州大学

【女性教員数】

順位	大学名	人
1	大阪大	320
2	東京大	257
3	筑波大	218
4	名古屋大	191
5	京都大	177
6	千葉大	168
7	九州大	167
8	東北大	165
9	広島大	158
10	神戸大	151

(2018)

【外国人教員数】

順位	大学名	人
1	大阪大	139
2	京都大	104
3	東北大	92
4	九州大	89
5	東京大	84
6	筑波大	65
7	北海道大	64
8	広島大	59
9	神戸大	49
10	名古屋大	39

(2018)

【運営費交付金】(単位：百万円)

順位	大学名	配分額
1	東京大	81,395
2	京都大	55,519
3	大阪大	45,505
4	東北大	45,349
5	九州大	42,733
6	筑波大	39,854
7	北海道大	35,715
8	名古屋大	31,736
9	広島大	25,163
10	神戸大	21,221

(2018)

・国立大学法人評価委員会「国立大学法人の財務分析上の分類」においてAグループ<13大学>(※1)及びRU11(学術研究懇談会)(※2)を構成する国立大学を「14大」と定義し、大学間での順位付けを行った。
 ※14大…北海道大、東北大、筑波大、千葉大、東京大、東京工業大、新潟大、名古屋大、京都大、大阪大、神戸大、岡山大、広島大、九州大(大学番号順)
 (※1)Aグループ：学生収容定員1万人以上、学部等数概ね10学部以上の国立大学法人(学群、学類制などの場合は、学生収容定員のみ)
 (※2)RU11(学術研究懇談会)：国立・私立の設置形態を超えた11の大学(北海道大、東北大、筑波大、東京大、早稲田大、慶應義塾大、東京工業大、名古屋大、京都大、大阪大、九州大)による学術の発展を目的としたコンソーシアム

※出典：女性教員数、外国人教員数：朝日新聞出版「大学ランキング2020年版」
 運営費交付金：「各大学2018年度大学概要」及び「各大学平成30年度 年度計画」

1-4. 他大学との比較－教育－(国公立大学間)

【校舎面積】

順位	大学名	m ²
1	日本大	1,007,638
2	九州大	849,729
3	東京大	819,737
4	大阪大	701,661
5	京都大	635,961
6	早稲田大	614,576
7	北海道大	556,964
8	立命館大	527,104
9	東海大	526,007
10	新潟大	520,080

(2018)

【2、3年次編入学】

順位	大学名	人
1	関西外国語大	496
2	豊橋技術科学大	354
3	日本大	352
4	長岡技術科学大	337
5	国学院大	183
6	東京農業大	165
7	北陸大	146
8	岡山商科大	144
9	東京福祉大	131
10	武庫川女子大	130
⋮		
36	九州大	60

(2018)

【図書館蔵書数】

順位	大学名	冊
1	東京大	9,665,812
2	京都大	7,093,273
3	日本大	5,717,671
4	早稲田大	5,600,589
5	慶應義塾大	4,954,295
6	九州大	4,199,828
7	東北大	4,142,543
8	大阪大	3,883,931
9	北海道大	3,830,206
10	神戸大	3,771,350

(2018)

【指数評価(蔵書、受け入れ、貸し出し、図書館費の指数合計)】

順位	大学名	蔵書	受け入れ	貸し出し	図書館費	指数評価
1	東京大	52.63	47.78	34.10	100.00	100.00
2	国際基督教大	38.85	42.04	100.00	50.73	98.77
3	奈良大	36.20	100.00	45.30	38.29	93.72
4	天理大	100.00	53.52	11.98	52.88	93.12
5	京都大	48.17	46.08	37.54	55.45	79.84
6	鶴見大	42.68	49.61	25.72	68.58	79.57
7	一橋大	58.13	32.64	39.63	53.07	78.24
8	九州大	34.61	47.78	30.29	60.59	73.89
9	創価大	21.02	35.25	65.50	50.18	73.32
10	学習院大	29.98	38.38	26.95	69.39	70.23

(2018)

【受け入れ冊数】

順位	大学名	冊
1	関西学院大	138,298
2	東京大	103,472
3	京都大	80,068
4	九州大	68,383
5	名古屋大	58,819
6	早稲田大	56,201
7	日本大	49,619
8	慶應義塾大	47,369
9	同志社大	43,461
10	首都大東京	42,653

(2018)

●ランキングの見方(出典より引用)

2018年11月、全国の国公立大学755校の図書館長にアンケートを送付。2019年1月上旬までに回答のあった728校分を集計した。各項目の数字は、奉仕対象学生一人当たりの蔵書冊数、受け入れ図書冊数、貸し出し数(学生)、図書館費についてそれぞれの最高値を100とし、指数化したもの。総合ランキングの指数評価は、各項目における指数を合計し、その最高値を100として指数で表した。ただし、奉仕対象学生数2,000人未満、および設立4年未満の大学は集計対象から除いている。なお奉仕対象学生については、短大・その他の学校も対象とする場合、その学生数も含む。図書館費とは、資料費総額とその他の図書館経費を足して算出したもの。

※出典：朝日新聞出版「大学ランキング2020年度版」

1-4. 他大学との比較－教育－(国公立大学間)(つづき)

【大学院進学率】

工、理工学部		理学部		農、生物系学部	
大学名	%	大学名	%	大学名	%
京都大(工)	87.5(1位)	東京大(理)	85.7(1位)	京都大(農)	76.8(1位)
東北大(工)	87.1(2位)	東北大(理)	82.6(2位)	東北大(農)	76.8(1位)
長岡技術科学大(工)	86.3(3位)	北海道大(理)	82.6(2位)	神戸大(農)	76.2(3位)
名古屋大(工)	85.8(4位)	京都大(理)	80.3(4位)	名古屋大(農)	75.8(4位)
大阪大(工)	84.5(5位)	大阪大(理)	77.7(5位)	北海道大(農)	74.3(5位)
北海道大(工)	83.1(6位)	神戸大(理)	75.8(6位)	北海道大(水産)	71.3(6位)
九州大(工)	82.3(7位)	九州大(理)	74.6(7位)	九州大(農)	70.8(7位)
大阪府立大(工学域)	82.1(8位)	名古屋大(理)	74.5(8位)	筑波大(生命環境学群)	70.6(8位)
大阪大(基礎工)	81.8(9位)	広島大(理)	72.0(9位)	東京農工大(農)	60.0(9位)
早稲田大(先進理工)	80.0(10位)	兵庫県立大(理)	71.3(10位)	大阪府立大(生命環境科学域)	59.1(10位)
法学部		経済、経営、商学部			
大学名	%	大学名	%		
京都大(法)	24.3(1位)	岡山商科大(経済)	33.5(1位)		
一橋大(法)	22.7(2位)	城西国際大(経営情報)	8.4(2位)		
東京大(法)	20.3(3位)	福山大(経済)	8.4(2位)		
大阪大(法)	18.3(4位)	大阪大(経済)	8.0(4位)		
北海道大(法)	17.4(5位)	一橋大(商)	7.4(5位)		
大阪工業大(知的財産)	17.2(6位)	東京大(経済)	7.3(6位)		
九州大(法)	17.1(7位)	九州大(経済)	7.1(7位)		
神戸大(法)	17.1(8位)	名古屋大(経済)	6.8(8位)		
名古屋大(法)	16.9(9位)	一橋大(経済)	6.7(9位)		
早稲田大(法)	14.0(10位)	愛知産業大(経営)	6.7(9位)		

(2018)

【社会人受入れ状況】

順位	大学名	点
1	東洋大	72.7
2	早稲田大	57.7
3	関西大	56.8
3	法政大	56.8
5	立命館大	55.2
6	東北大	50.2
7	九州大	49.0
8	日本大	46.3
9	同志社大	45.4
10	北海道大	44.2

(2018)

●ランキングの見方(出典より引用)
 大学入学情報図書館RENAが2018年11月から2019年1月に実施した大学へのアンケート調査をもとに作成した。全国の大学の学部1年次、学部2,3年次編入学、学士入学および大学院修士課程、博士課程、専門職学位課程の社会人向け入試制度、社会人向け諸制度などの実施状況について評価した。大学入学情報図書館RENAは、私設図書館(任意団体)で、全国の大学、大学院情報を集めている。「Web大学・大学院展」などを通じ、社会に開かれている大学・学部、大学院の入試情報と、教育・研究内容の情報を提供している。

※出典:朝日新聞出版「大学ランキング2020年度版」

1-5. 他大学との比較－就職－(国公立大学間)

◆人気企業就職◆

【トヨタ自動車】

順位	大学名	人
1	名古屋大	40
2	早稲田大	31
3	九州大	30
4	大阪大	26
5	名古屋工業大	25
6	慶應義塾大	24
7	神戸大	18
7	東京工業大	18
9	東北大	17
9	東京理科大	17

(2018)

【日立製作所】

順位	大学名	人
1	早稲田大	46
2	大阪大	32
3	慶應義塾大	29
4	東北大	25
4	北海道大	25
6	東京工業大	23
7	名古屋大	21
8	九州大	18
9	筑波大	16
10	中央大	15
10	東京理科大	15

(2018)

【明治グループ (明治・Meiji Seikaファルマ)】

順位	大学名	人
1	同志社大	8
2	慶應義塾大	6
3	北海道大	5
4	九州大	4
4	名古屋大	4
4	広島大	4
4	明治大	4
8	千葉大	3
8	東京農工大	3
8	東北大	3
8	共立女子大	3
8	近畿大	3
8	立教大	3
8	立命館大	3
8	早稲田大	3

(2018)

【パナソニック】

順位	大学名	人
1	大阪大	48
2	同志社大	39
3	立命館大	35
4	早稲田大	32
5	九州大	24
6	神戸大	23
6	関西大	23
8	慶應義塾大	22
9	大阪府立大	19
10	関西学院大	16
10	東京理科大	16

(2018)

【伊藤忠商事】

順位	大学名	人
1	慶應義塾大	31
2	早稲田大	23
3	一橋大	10
4	神戸大	7
5	大阪大	5
6	北海道大	4
6	青山学院大	4
6	上智大	4
9	中央大	3
9	立命館大	3
11	九州大	2

(2018)

【サントリーホールディングス】

順位	大学名	人
1	早稲田大	14
2	大阪大	10
2	慶應義塾大	10
4	同志社大	6
5	明治大	5
6	神戸大	4
6	東北大	4
6	名古屋大	4
6	一橋大	4
6	立教大	4
11	九州大	3

(2018)

●ランキングの見方(出典より引用)

掲載企業は、「マイナビ・日経2019年卒業大学生就職企業人気ランキング」(株式会社マイナビ)を参考に選んだ。同調査は2019年3月卒業見込みの全国の大学3年生、大学院1年生(調査当時)を対象として行われている。有効回答は4万3,595人。人気企業就職ランキングは文系・理系それぞれで上位企業(一部除く)の2018年就職者数を大学別に集計した(大学通信調べ)。一部、グループ企業を含む場合がある。また、東京大、京都大などアンケートに未回答、または一部企業について未回答の大学は未掲載。

※出典:朝日新聞出版「大学ランキング2020年度版」

1-5. 他大学との比較－就職－(国公立大学間)(つづき)

【ソニー】

順位	大学名	人
1	早稲田大	39
2	慶應義塾大	31
3	東京工業大	21
4	大阪大	14
4	東京理科大	14
6	東北大	13
7	筑波大	11
8	九州大	9
8	東京農工大	9
10	電気通信大	8

(2018)

【アステラス製薬】

順位	大学名	人
1	慶應義塾大	9
2	大阪大	8
3	東北大	4
3	静岡県立大	4
3	京都薬科大	4
3	早稲田大	4
7	九州大	3
7	東京工業大	3
7	北海道大	3
7	北里大	3
7	東京薬科大	3

(2018)

【アサヒビール】

順位	大学名	人
1	同志社大	8
2	早稲田大	7
3	九州大	3
3	北海道大	3
3	関西大	3
3	上智大	3
3	西南学院大	3
3	中京大	3
3	立教大	3
10	大阪大	2
10	神戸大	2
10	学習院大	2
10	関西学院大	2
10	法政大	2
10	明治学院大	2

(2018)

●ランキングの見方(出典より引用)

掲載企業は、「マイナビ・日経2019年卒業大学生就職企業人気ランキング」(株式会社マイナビ)を参考に選んだ。同調査は2019年3月卒業見込みの全国の大学3年生、大学院1年生(調査当時)を対象として行われている。有効回答は4万3,595人。人気企業就職ランキングは文系・理系それぞれで上位企業(一部除く)の2018年就職者数を大学別に集計した(大学通信調べ)。一部、グループ企業を含む場合がある。また、東京大、京都大などアンケートに未回答、または一部企業について未回答の大学は未掲載。

※出典:朝日新聞出版「大学ランキング2020年度版」

1-6. 他大学との比較－国際－

【QS世界大学ランキング 国内(2019年6月公表)】

2017/2018 順位	2018/2019 順位	2019/2020 順位	2019/2020 国内順位	大学名	総合 スコア
1	1	1	—	マサチューセッツ工科大	100.0
2	2	2	—	スタンフォード大	98.4
3	3	3	—	ハーバード大	97.4
6	5	4	—	オックスフォード大	97.2
4	4	5	—	カリフォルニア工科大	96.9
				⋮	
28	23	22	1	東京大	84.3
36	35	33	2	京都大	80.5
56	58	58	3	東京工業大	70.9
63	67	71	4	大阪大	66.5
76	77	82	5	東北大	63.7
116	111	115	6	名古屋大	55.8
122	128	132	7	北海道大	52.9
128	126	132	7	九州大	52.9
203	208	196	9	早稲田大	44.4
192	198	200	10	慶應義塾大	44.0

【Academic Reputation】
学術評判

国内 順位	大学名	スコア
1	東京大	100.0
2	京都大	98.7
3	大阪大	80.8
4	東京工業大	74.5
5	東北大	69.5
6	名古屋大	60.5
7	早稲田大	58.6
8	北海道大	56.3
9	九州大	55.5
10	慶應義塾大	51.4

【Employer Reputation】
雇用者評判

国内 順位	大学名	スコア
1	東京大	99.1
2	京都大	92.5
3	早稲田大	86.9
4	東京工業大	82.7
5	慶應義塾大	77.2
6	大阪大	67.5
7	一橋大	66.8
8	東北大	59.1
9	九州大	49.2
10	北海道大	47.1

【Citations per Faculty】
論文被引用数/教員数

国内 順位	大学名	スコア
1	東京大	67.9
2	東京工業大	61.3
3	京都大	53.2
4	大阪大	46.2
5	東北大	43.1
6	名古屋大	37.3
7	北海道大	34.2
8	九州大	32.6
9	筑波大	22.3
10	東京医科歯科大	21.8

【Faculty Student】
学生数/教員数

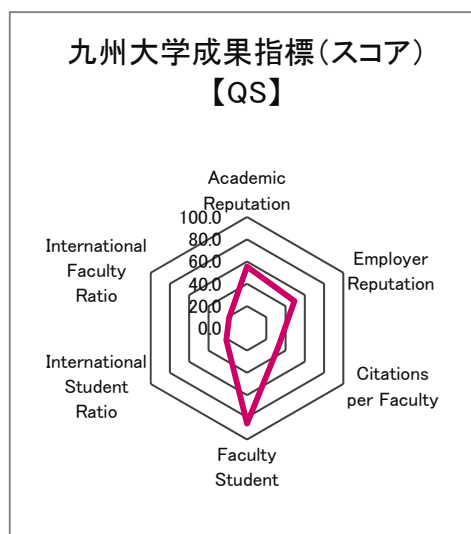
国内 順位	大学名	スコア
1	東京医科歯科大	100.0
2	横浜市立大	99.9
3	東北大	98.2
4	京都大	96.3
5	東京大	93.3
6	名古屋大	90.6
7	東京工業大	86.2
8	九州大	85.6
9	北海道大	84.4
10	広島大	84.1

【International Student Ratio】
外国籍学生数/学生数

国内 順位	大学名	スコア
1	早稲田大	35.8
2	東京工業大	31.3
3	筑波大	30.4
4	東京大	26.2
5	九州大	21.5
5	一橋大	21.5
7	名古屋大	21.3
8	東北大	17.6
9	京都大	17.5
10	広島大	17.1

【International Faculty Ratio】
外国籍教員数/教員数

国内 順位	大学名	スコア
1	東京工業大	30.7
2	早稲田大	29.2
2	一橋大	29.2
4	大阪大	23.1
5	北海道大	20.0
6	九州大	18.6
7	名古屋大	17.7
8	筑波大	16.0
9	京都大	15.4
10	広島大	13.8



※出典:世界大学評価機関の英国クアアクアレリ・シモンズ(Quacquarelli Symonds:QS)Webサイト

1-6. 他大学との比較－国際－(つづき)

【THE世界大学ランキング 国内(2019年9月公表)】※200位以下の総合スコアは公表されていないため、指標スコアより推計値を算出。

2017/2018 順位	2018/2019 順位	2019/2020 順位	2019/2020 国内順位	大学名	総合スコア
1	1	1	—	オックスフォード大	95.4
3	5	2	—	カリフォルニア大	94.5
2	2	3	—	ケンブリッジ大	94.4
3	3	4	—	スタンフォード大	94.3
5	4	5	—	マサチューセッツ工科大	93.6
				⋮	
46	42	37	1	東京大	75.7
74	65	65	2	京都大	67.7
201-250	251-300(265)	251-300(263)	3	東北大	49.1
251-300	251-300(264)	301-350(301)	4	東京工業大	46.9
301-350	301-350(303)	301-350(318)	5	名古屋大	44.8
201-250	251-300(300)	301-350(344)	5	大阪大	44.8
—	—	401-500(377)	7	産業医科大	43.3
401-500	401-500(461)	401-500(415)	8	東京医科歯科大	41.9
351-400	401-500(422)	401-500(462)	9	九州大	40.1
501-600	401-500(478)	401-500(468)	10	藤田医科大	39.9

【Teaching】
教育(学習環境)

国内順位	大学名	スコア
1	東京大	85.9
2	京都大	73.7
3	東北大	52.7
4	大阪大	51.5
5	東京工業大	51.2
6	名古屋大	47.8
7	北海道大	45.7
8	東京医科歯科大	45.2
9	九州大	44.2
10	筑波大	43.3

【International Outlook】
国際的な評判
(教授陣と学生の質)

国内順位	大学名	スコア
1	筑波大	44.3
2	東京工業大	40.5
3	北海道大	39.2
4	九州大	38.8
5	東京大	38.2
6	東北大	38.1
7	大阪大	36.0
8	京都大	33.7
8	広島大	33.7
10	名古屋大	32.8

【Industry Income】
産業からの収入(革新性)

国内順位	大学名	スコア
1	東北大	86.4
2	東京大	77.4
3	名古屋大	76.8
4	九州大	75.3
5	東京工業大	69.3
6	京都大	66.2
7	東京医科歯科大	63.1
8	大阪大	63.0
9	北海道大	58.7
10	広島大	49.9

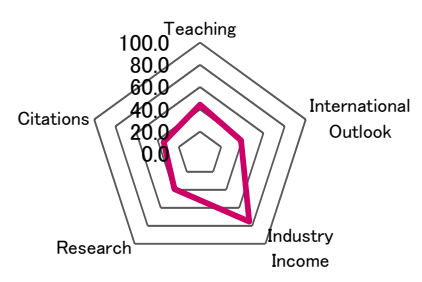
【Research】
研究(ボリューム)／収益性／評価

国内順位	大学名	スコア
1	東京大	89.6
2	京都大	78.1
3	東北大	54.4
4	東京工業大	51.8
5	大阪大	49.0
6	名古屋大	47.8
7	北海道大	40.1
8	九州大	39.2
9	筑波大	37.2
10	慶應義塾大	25.7

【Citations】
論文の引用度合

国内順位	大学名	スコア
1	産業医科大	99.8
2	帝京大	95.9
3	藤田医科大	91.1
4	東京大	60.7
5	京都大	59.9
6	近畿大	58.4
7	東京医科歯科大	58.1
8	日本医科大	55.1
9	首都大東京	54.6
10	慈恵大	51.4
	⋮	
17	九州大	34.3

九州大学成果指標(スコア)
【THE】



※出典:英タイムズ・ハイアー・エデュケーション(THE)Webサイト

1-7. 他大学との比較—評価—

◆学長からの評価◆

【総合】

順位	大学名	人
1	京都大	135
2	金沢工業大	80
3	東京工業大	72
4	国際教養大	58
5	東京大	57
6	大阪大	53
7	名古屋大	46
8	東北大	41
9	近畿大	40
10	早稲田大	39
⋮		
21	九州大	15

(2018)

【教育面で注目】

順位	大学名	人
1	金沢工業大	70
2	国際教養大	58
3	国際基督教大	37
4	東京工業大	34
5	共愛学園前橋国際大	28
6	早稲田大	21
7	立命館アジア太平洋大	18
8	松本大	16
9	上智大	15
10	近畿大	14
⋮		
31	九州大	5

(2018)

【研究面で注目】

順位	大学名	人
1	京都大	122
2	東京大	49
3	大阪大	45
4	名古屋大	43
5	東京工業大	38
6	東北大	35
7	近畿大	26
8	慶應義塾大	18
8	早稲田大	18
10	筑波大	17
⋮		
12	九州大	10

(2018)

●ランキングの見方(出典より引用)

2018年11月、全国の国公立大755校の学長宛てにアンケートを送付し、2019年1月下旬までに回答のあった559校の学長の意見をまとめた。アンケートでは「教育分野での制度や成果」、「研究分野での制度や成果」で注目している大学について、それぞれ6校まで名前をあげてもらった。「総合」は「教育分野」、「研究分野」を足したものである。

◆社会人からの評価◆

【人事採用担当者なら気になる】

順位	大学名	ポイント
1	東京大	1,176
2	京都大	734
3	早稲田大	469
4	慶應義塾大	419
5	大阪大	176
6	明治大	119
7	東北大	111
8	近畿大	101
9	一橋大	98
10	九州大	89

(2018)

【地域貢献に積極的】

順位	大学名	ポイント
1	東京大	648
2	京都大	483
3	早稲田大	343
4	近畿大	236
5	慶應義塾大	194
6	北海道大	175
7	東北大	148
8	大阪大	135
9	九州大	116
10	明治大	100

(2018)

【卒業生が魅力的】

順位	大学名	ポイント
1	東京大	1,097
2	京都大	777
3	早稲田大	664
4	慶應義塾大	592
5	大阪大	159
6	明治大	123
7	青山学院大	111
8	東北大	94
9	近畿大	89
10	九州大	61

(2018)

●ランキングの見方(出典より引用)

大学通信調べ。全国の社会人を対象としたインターネット調査を実施し、項目別の大学ランキングをまとめた。調査期間は2018年6月。回答者数は1,000人で、大学卒の会社員または公務員が調査対象となる。地域が偏ることなく調査を実施、男女比もほぼ1対1となっている。質問項目に、「全国にある大学の中から3大学」と「あなたの住むエリア及び近隣にある大学から3大学」の最大6校を回答してもらい、回答順にそれぞれ3ポイント、2ポイント、1ポイントとして集計した。

※出典:朝日新聞出版「大学ランキング2020年度版」

1-7. 他大学との比較－評価－(つづき)

◆高校からの評価◆

【総合評価(全国)】

順位	大学名	指数評価
1	東北大	100.00
2	早稲田大	78.33
3	東京大	69.74
4	明治大	69.64
5	国際教養大	62.74
6	京都大	59.00
7	立命館大	56.03
8	金沢工業大	53.69
9	中央大	37.88
10	法政大	37.78
⋮		
19	九州大	26.55

(2018)

【総合評価(九州・沖縄)】

順位	大学名	指数評価
1	九州大	26.55
2	九州工業大	25.14
3	立命館アジア太平洋大	22.86
4	福岡工業大	13.66
5	西南学院大	10.90
6	佐賀大	10.62
7	福岡大	9.08
8	北九州市立大	8.99
9	熊本大	7.07
10	九州産業大	6.55

(2018)

【進学先で生徒が伸びた】

順位	大学名	人
1	東北大	170
2	東京大	165
3	京都大	138
4	早稲田大	82
5	金沢工業大	67
6	大阪大	64
6	慶應義塾大	64
8	筑波大	63
9	九州大	54
10	東京理科大	51

(2018)

【国際化に力を入れている】

順位	大学名	人
1	国際教養大	271
2	上智大	146
3	国際基督教大	127
4	早稲田大	118
5	東京外国語大	96
6	立命館アジア太平洋大	94
7	東京大	54
8	立教大	46
9	神田外語大	45
10	関西外語大	41
⋮		
20	九州大	19

(2018)

【情報開示に熱心】

順位	大学名	人
1	東北大	79
2	立命館大	49
3	近畿大	46
4	早稲田大	43
5	京都大	31
6	中央大	30
7	明治大	29
8	関西大	27
9	東京大	26
10	山形大	22
10	法政大	22
⋮		
27	九州大	13

(2018)

●ランキングの見方(出典より引用)

2018年10月、全国の進学実績のある高校1,191校の進学指導担当教諭宛にアンケートを送付。2018年12月上旬までに回答のあった742校分を集計した。質問内容は次のとおり。「進学先で生徒が伸びた」、「進路支援が充実」、「留学制度の充実、外国人教員による英語授業など、国際化に力を入れている」、「オープンキャンパスなどの情報開示に熱心」。これらに該当する大学をそれぞれ6校まで記入してもらい、その件数でランキングをつかった。また、各項目についての1位の件数(人数)を100として指数化した。さらにそれを合計して1位になった大学を100として総合評価ランキングを作成した。

※出典：朝日新聞出版「大学ランキング2020年度版」

1-8. 他大学との比較—その他—

【学長の出身(最終学歴)】

順位	大学名	人
1	東京大	77
2	京都大	52
3	早稲田大	26
4	大阪大	24
5	東北大	21
6	慶應義塾大	19
7	九州大	18
8	広島大	16
9	一橋大	13
9	北海道大	13

(2018)

【理事長の出身(最終学歴)】

順位	大学名	人
1	東京大	61
2	慶應義塾大	37
3	京都大	24
4	早稲田大	20
5	東北大	14
6	上智大	11
6	明治大	11
8	大阪大	10
8	九州大	10
10	関西学院大	9
10	同志社大	9
10	日本大	9
10	立教大	9

(2018)

【国会議員の出身】

順位	大学名	人
1	東京大	132
2	慶應義塾大	76
3	早稲田大	72
4	京都大	33
5	中央大	26
6	日本大	25
7	創価大	16
8	明治大	15
9	上智大	12
10	法政大	11
⋮		
27	九州大	3

(2018)

◆社長の出身◆

【社長の出身(国立大学間)】

順位	大学名	人
1	東京大	3,878
2	京都大	2,489
3	大阪大	2,414
4	北海道大	2,161
5	九州大	1,984
6	東北大	1,927
7	神戸大	1,812
8	広島大	1,739
8	名古屋大	1,412
10	千葉大	1,393

(2018)

【社長の出身・一部上場
(国立大学間)】

順位	大学名	人
1	東京大	155
2	京都大	77
3	大阪大	45
4	一橋大	31
5	東北大	30
6	神戸大	25
7	名古屋大	19
8	東京工業大	17
8	北海道大	17
10	九州大	16

(2018)

【社長の出身・女性
(国立大学間)】

順位	大学名	人
1	東京大	125
2	広島大	114
3	大阪大	95
4	東京医科歯科大	92
5	九州大	90
6	北海道大	79
7	千葉大	78
8	筑波大	73
9	京都大	68
10	名古屋大	63

(2018)

●ランキングの見方(出典より引用)

東京商工リサーチの企業データベース317万9,707社(2017年12月)の代表者データ(個人企業を含む)のうち、公開されている出身大学を抽出、集計した。一部上場企業は東京証券取引所のみを集計した。同一人物が複数の企業で社長を務めている場合、売上高が高い企業を優先して重複企業を集計対象外とした。出身大学が名称変更、統合している場合、現在の大学名で集計した。

※出典：朝日新聞出版「大学ランキング2020年度版」

1-8. 他大学との比較－その他－(つづき)

■その他の他大学との比較項目については、以下をご参照ください。

- P97 【自分の子どもに入学してほしい】、【一般入試合格者のうち入学者の比率(国立大学)】
- P140 【国家公務員総合職】、【国家公務員一般職】、【技術士】、【一級建築士】
- P143 【Scholarly Output(論文数)】、【Citation Count(被引用回数)】、【FWCI(論文のインパクト)】
- P165 【民間企業との共同研究実施件数(全国 国公立大学間)】、【民間企業との共同研究費受入額(全国 国公立大学間)】、
【民間企業との共同研究に伴う一件当たりの研究費受入額(全国 国公立大学間)】
- P167 【民間企業からの受託研究実施件数(全国 国公立大学間)】、【民間企業からの受託研究費受入額(全国 国公立大学間)】、
【民間企業からの受託研究に伴う一件当たりの研究費受入額(全国 国公立大学間)】
- P169 【特許権実施等件数(外国分を含む)】、【特許権実施等収入(外国分を含む)】
- P170 【ランニングロイヤリティ収入があった特許件数】
- P188 科学研究費助成事業の比較(新規+継続)【採択件数】、【女性比率】、【若手比率】、【配分額】
科学研究費助成事業の比較(新規)【採択件数】、【採択率】

1-9. 他大学との比較－国立七大学間－

◆国立七大学基本情報◆

項目	大学名						
	九州大	北海道大	東北大	東京大	名古屋大	京成大	大阪大
総長	1	1	1	1	1	1	1
副学長(理事・監事)	10	7	9	9	9	9	10
役員数(H30.5.1現在)	11	8	10	10	10	10	11
教授	707	686	881	1,276	652	1,049	942
准教授	719	607	753	922	518	931	849
講師	144	154	191	286	161	240	295
助教	818	598	1,173	1,333	393	1,153	1,151
准助教	12						
助手		9	154	35	3	2	12
教諭				41			
教員数(H30.5.1現在)	(*1) 2,400	2,054	(*2) 3,152	3,893	(*3) 1,727	(*4) 3,375	(*5) 3,249
学部生	11,679	11,346	10,881	14,024	9,724	13,117	15,250
大学院生[博士前期・修士・専門職]	4,327	3,991	4,279	7,893	3,773	5,746	4,718
大学院生[博士後期・博士]	2,662	2,348	2,664	5,737	2,315	3,621	3,336
学生数(H30.5.1現在)	18,668	17,685	17,824	27,654	15,812	22,484	23,304
学部数(H30.5.1現在)	12	(*6) 12	(*7) 10	(*6) 10	9	(*6) 10	11
大学院数(H30.5.1現在)	19	(*6) 36	(*7) 15	(*6) 15	13	(*6) 18	16
附置研究所数(H30.5.1現在)	4	(*6) 4	(*7) 6	(*6) 11	3	(*6) 13	6
共同利用・共同研究拠点数 (H30.4.1現在)	5	8	7	10	3	18	8
教育関係共同利用拠点数 (H30.9.5現在)	1	5	3	1	2	4	1
運営費交付金(H30年度予算) (単位:百万円)	42,733	35,715	45,349	81,395	31,736	55,519	45,505

(*1) 休職者・育児休業者を含まず、休職代替職員を含む。再雇用職員を含む。特定有期教員を含む。

(*2) 休職者を含む。

(*3) 任期付正職員(コ・メディカル、育休代替、特任教授、寄附講座教授、病院教授、リサーチ・アドミニストレーター等)は含まない。

(*4) 育児休業者・休職者、再雇用者は含まない。特定有期雇用教職員は含む。

(*5) 派遣・休職・育休は含まない。寄附講座教員、特任教職員(常勤)は含み、非常勤教員(特任教員、特任研究員、医員、医員(臨床研修))は含まない。

(*6) H30.4.1現在の数値である。

(*7) H30.7.1現在の数値である。

※出典:九州大学概要2018

北海道大学概要2018-2019

東北大概要2018/平成30年度 国立大学法人東北大 年度計画

東京大学概要2018 概要編、資料編

名古屋大学プロフィール2018/平成30年度 国立大学法人名古屋大学 年度計画

京大概要2018/平成30年度 国立大学法人京都大学 年度計画

大阪大学プロフィール2018

文部科学省ホームページ(共同利用・共同研究拠点一覧)

文部科学省ホームページ(教育関係共同利用 認定拠点一覧)