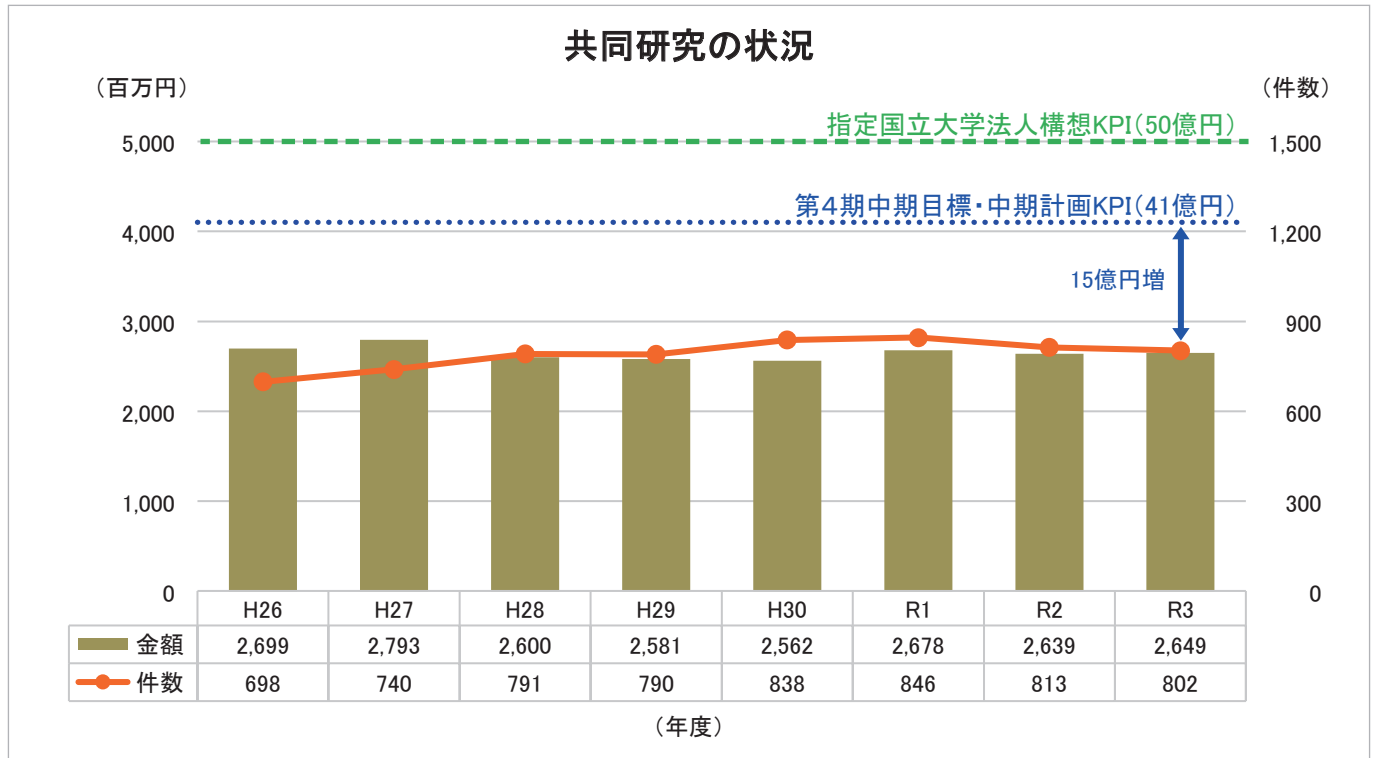


# [E] 社会との連携

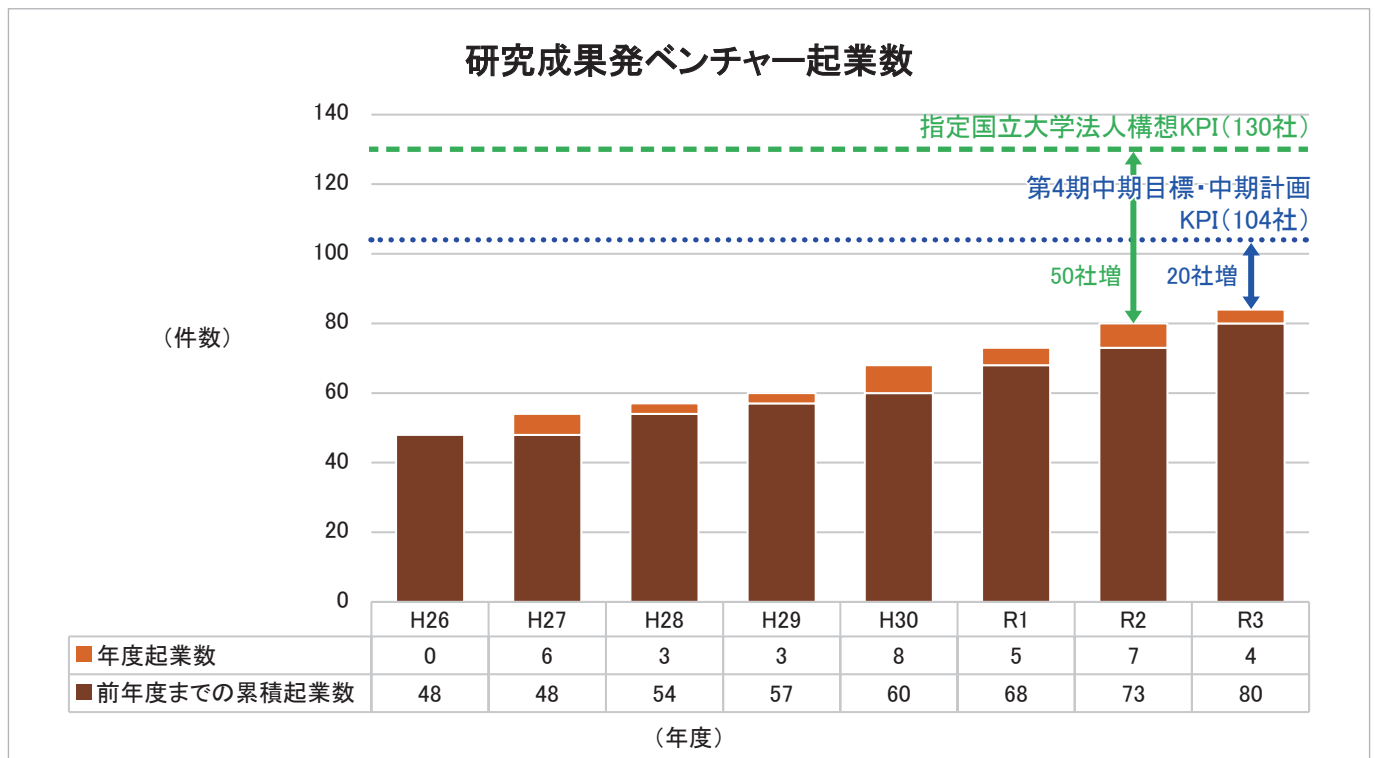
## KPI: 共同研究費受入額



・百万円未満は切り捨て。

出典: 九州大学概要

## KPI: 研究成果発ベンチャー起業数



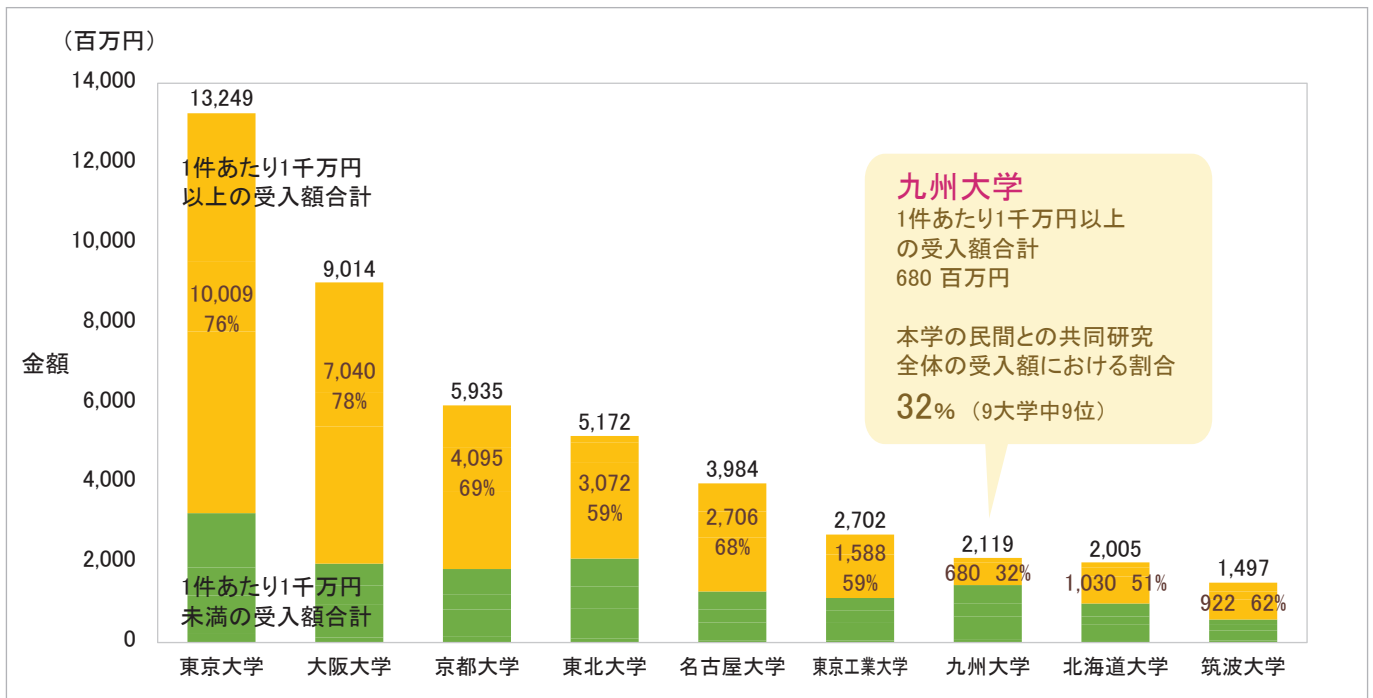
出典: 九州大学オープンイノベーションプラットフォーム 保有データ(各年度3月31日現在)

⇒ その他の「社会連携」に関するデータは、「FACT BOOK 2022 詳細版」の「11. 産学官連携」を参照ください。

## [E] 社会との連携

### 【参考】民間との共同研究 受入金額 金額規模別内訳（R2年度）

本学は、1件あたり1千万円以上の受入金額合計、及び、全体に対する割合が9大学中9位で、他大学に比べて少ない。

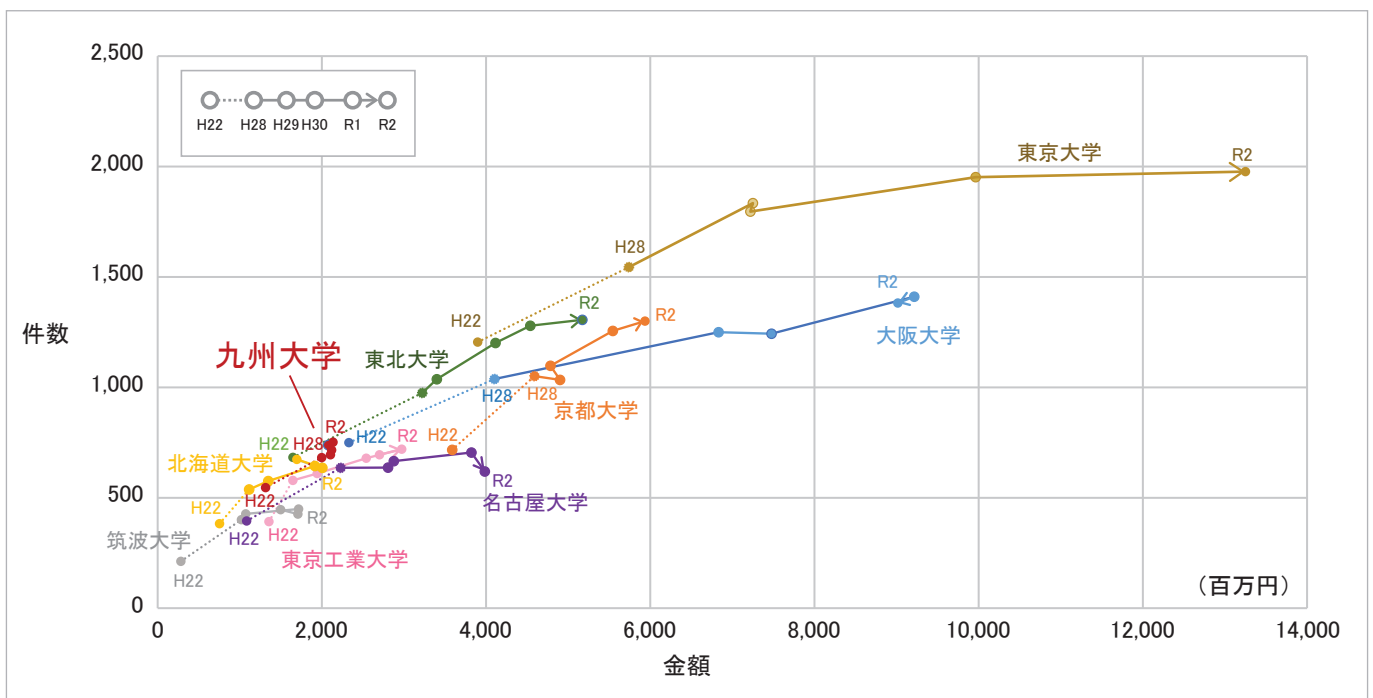


・指定国立大学法人(一橋大学、東京医科歯科大学を除く)及び北海道大学の9大学間で比較を行った。

出典: 文部科学省 大学等における産学連携等実施状況について(令和2年度)

### 【参考】民間との共同研究 件数・受入経年推移（H22～R2年度）

- ・本学は、H22⇒R2年度の件数・受入金額の増加数が9大学中9位で、最も小さい。
- ・他大学の受入金額は大きく伸びているが、本学は近年は微増である。



・指定国立大学法人(一橋大学、東京医科歯科大学を除く)及び北海道大学の9大学間で比較を行った。

出典: 文部科学省 大学等における産学連携等実施状況について(平成22年度～令和2年度)