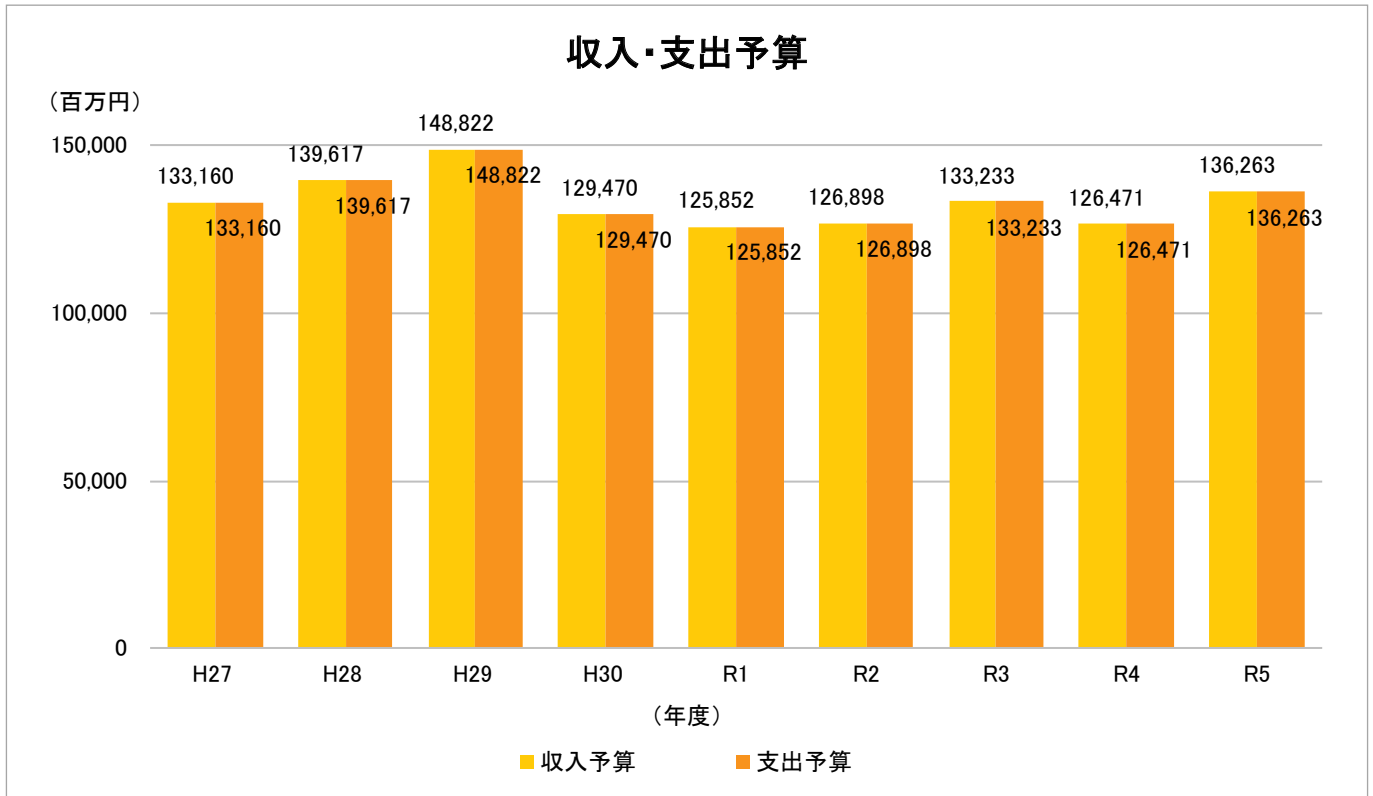


13. 収入・支出

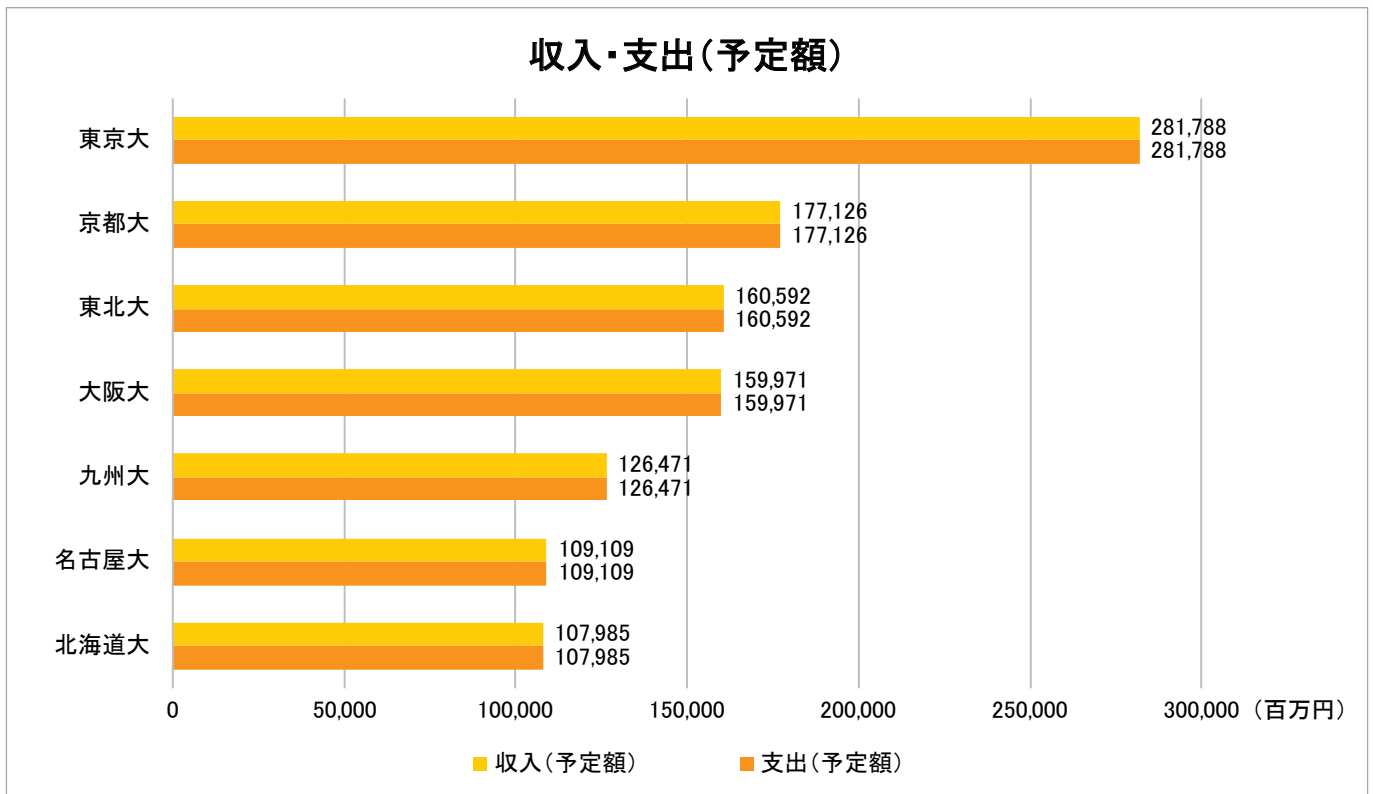
13-1. 収入・支出予算

◆九州大学◆



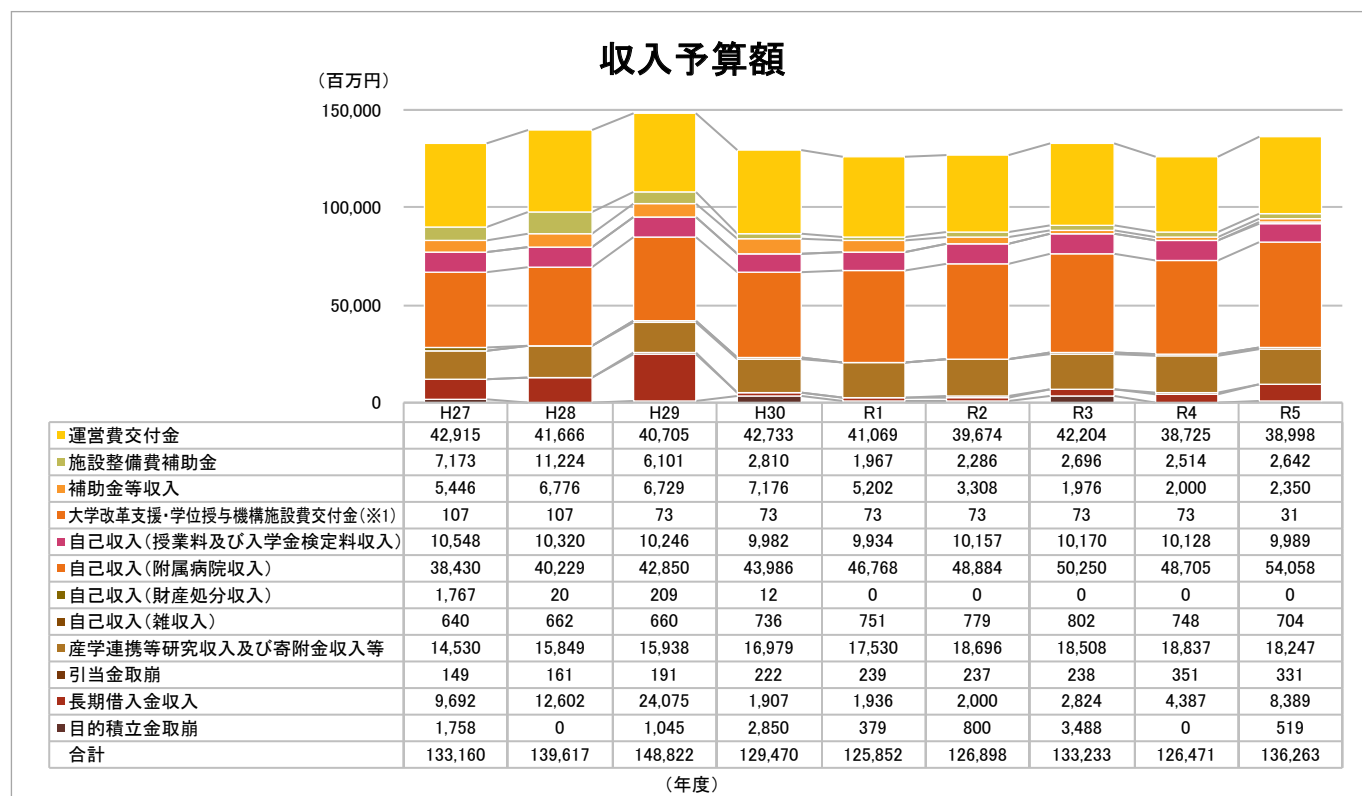
出典：九州大学概要

◆他大学との比較（令和4年度）◆



出典：各大学概要、決算報告書

13-2. 収入予算額

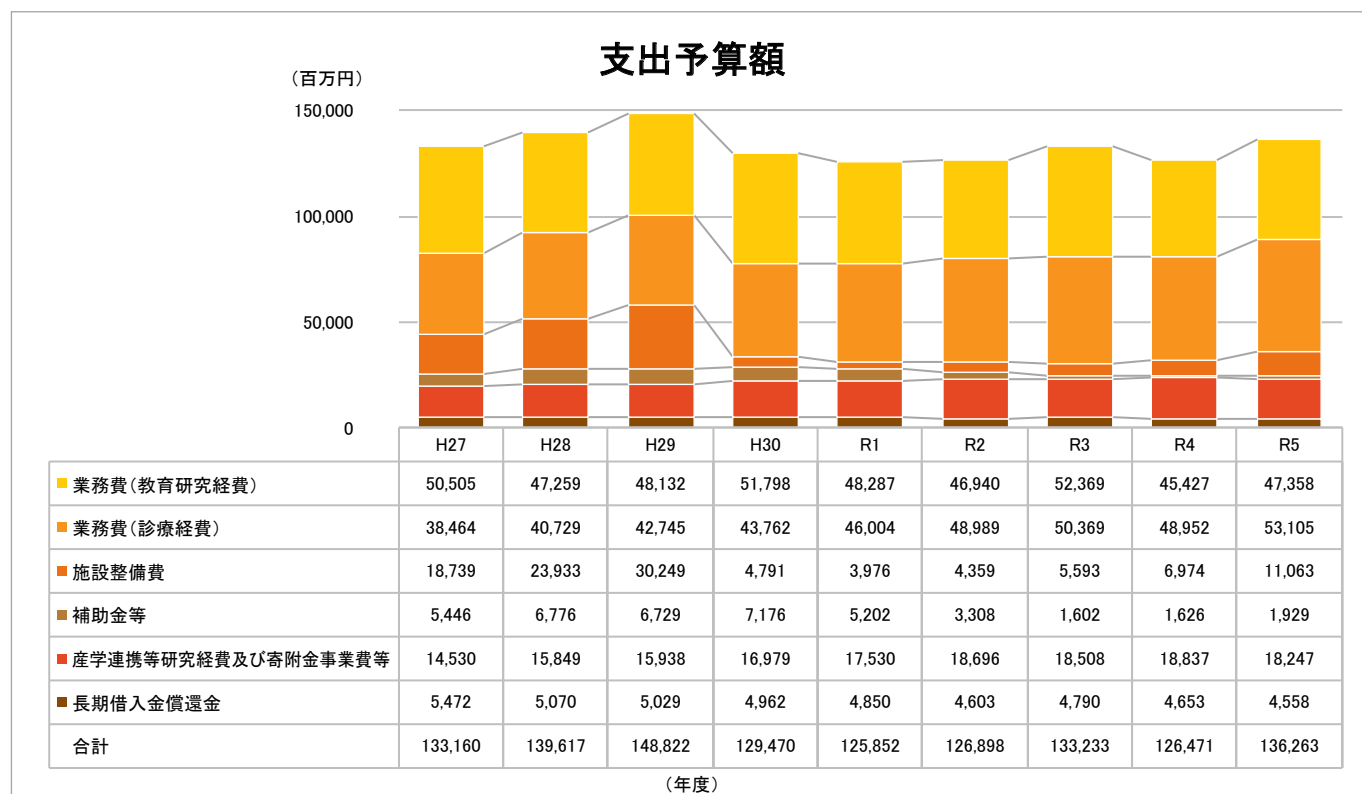


・百万円未満は切り捨てのため、合計額は不一致となる場合あり。

(※1) H28年度より「国立大学財務・経営センター」は「大学改革支援・学位授与機構」へ名称変更

出典：九州大学概要

13-3. 支出予算額



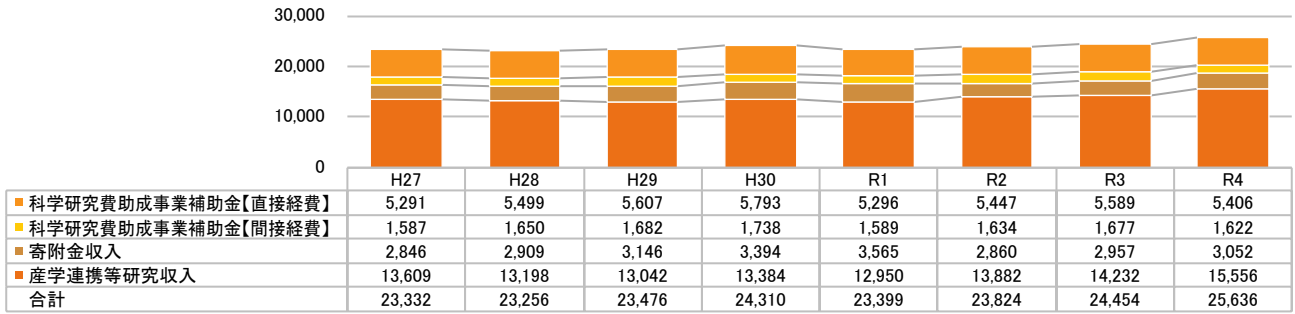
・百万円未満は切り捨てのため、合計額は不一致となる場合あり。

出典：九州大学概要

13-4. 科学研究費助成事業・寄附金収入・産学連携等研究収入

科学研究費助成事業・寄附金収入・産学連携等研究収入

(百万円)



(年度)

- ・科学研究費助成事業補助金は、配分機関からの交付内定基準。
- ・奨励研究、特別研究員奨励費、国際共同研究加速基金(国際共同研究強化)、国際共同研究加速基金(国際活動支援班)、国際共同研究加速基金(帰国発展研究)、研究成果公開促進費を除く。
- ・百万円未満は四捨五入。
- ・寄附金収入は、寄附講座分を含む。

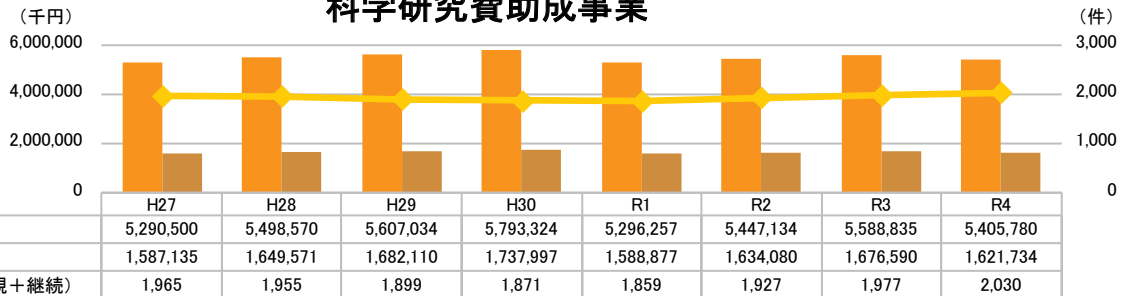
出典：科学研究費助成事業補助金 研究・産学官連携推進部保有データ(H27-R2年度)、九州大学概要(R3-4年度)
寄附金収入、産学連携等研究収入 九州大学概要

13-5. 科学研究費助成事業

13-5-1. 科学研究費助成事業(全体)

◆九州大学◆

科学研究費助成事業



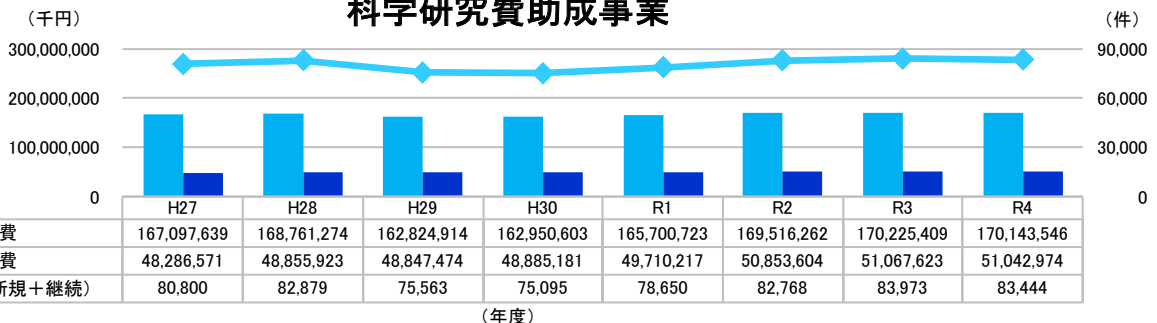
(年度)

- ・配分機関からの交付内定基準。
- ・奨励研究、特別研究員奨励費、国際共同研究加速基金(国際共同研究強化)、国際共同研究加速基金(国際活動支援班)、国際共同研究加速基金(帰国発展研究)、研究成果公開促進費を除く。
- ・千円未満は四捨五入。

出典：研究・産学官連携推進部保有データ(H27-R2年度)
九州大学概要(R3-4年度)

◆全国◆

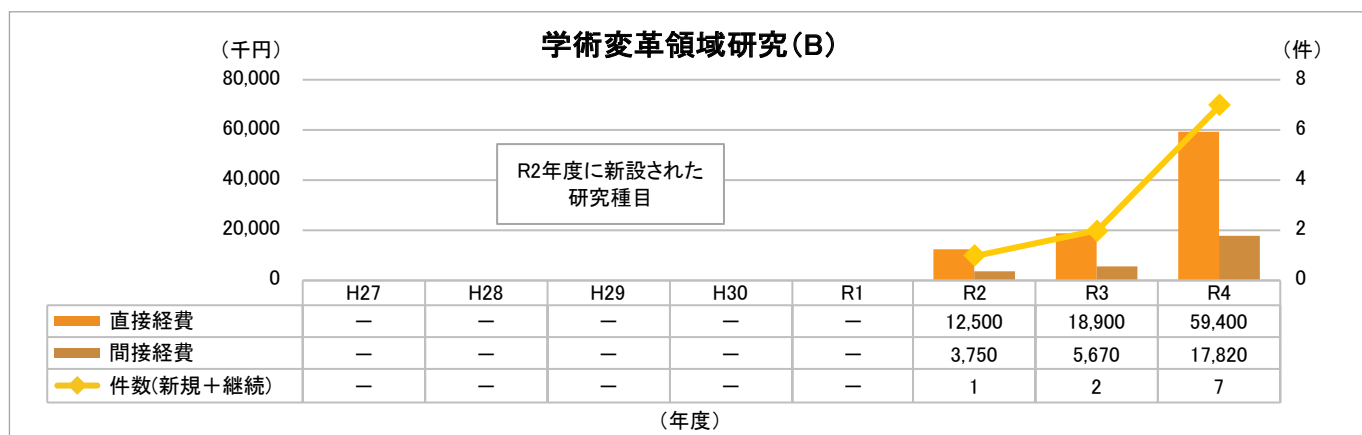
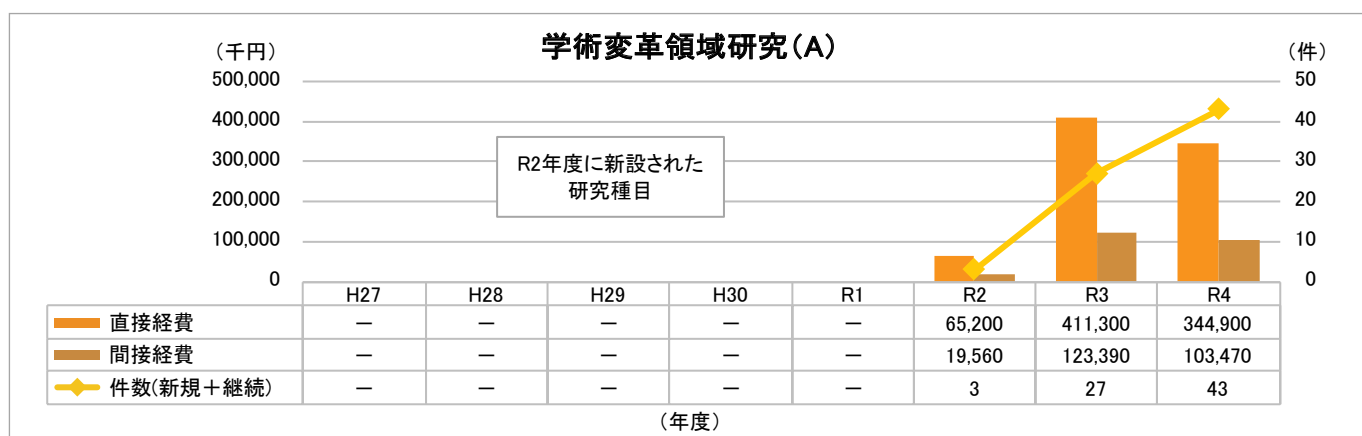
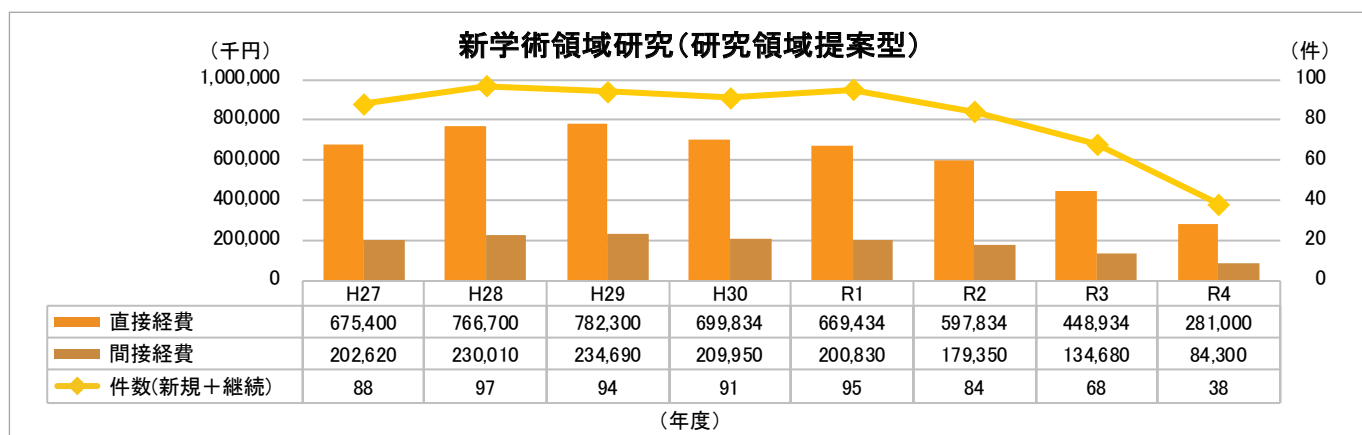
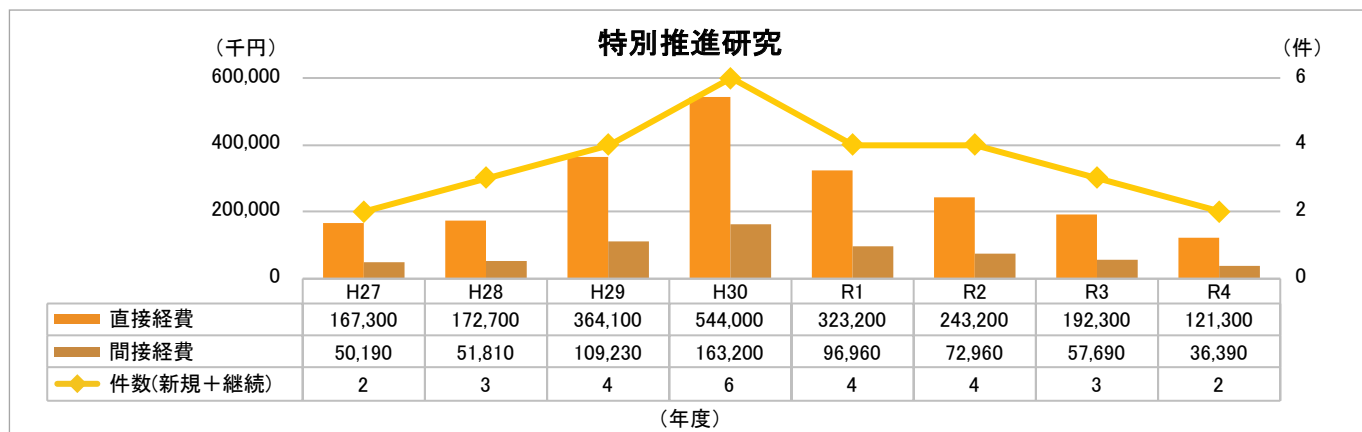
科学研究費助成事業



(年度)

出典：日本学術振興会WEBサイト 研究者が所属する研究機関別 採択件数・配分一覧「令和4年度科学研究費助成事業の配分について」

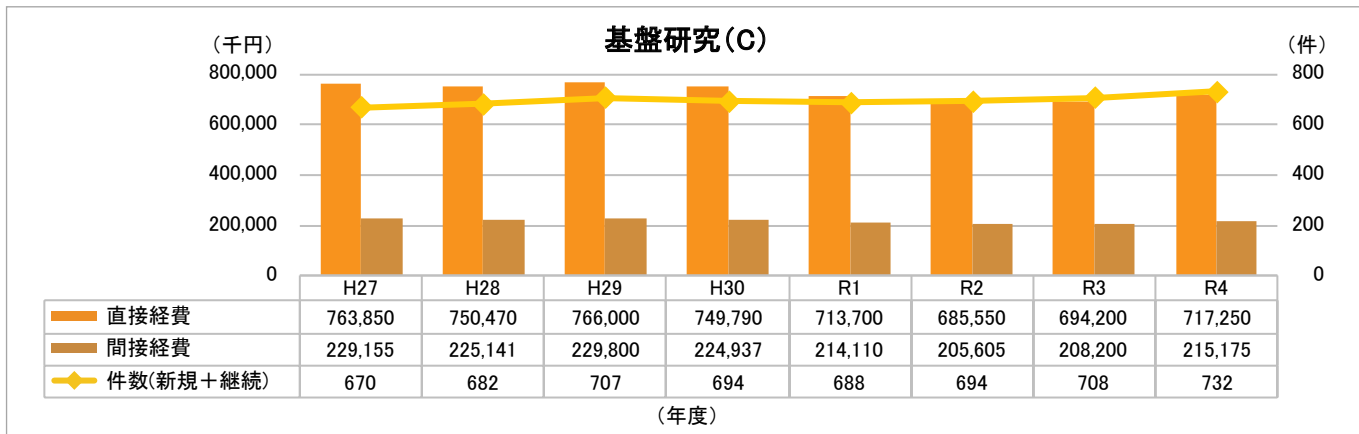
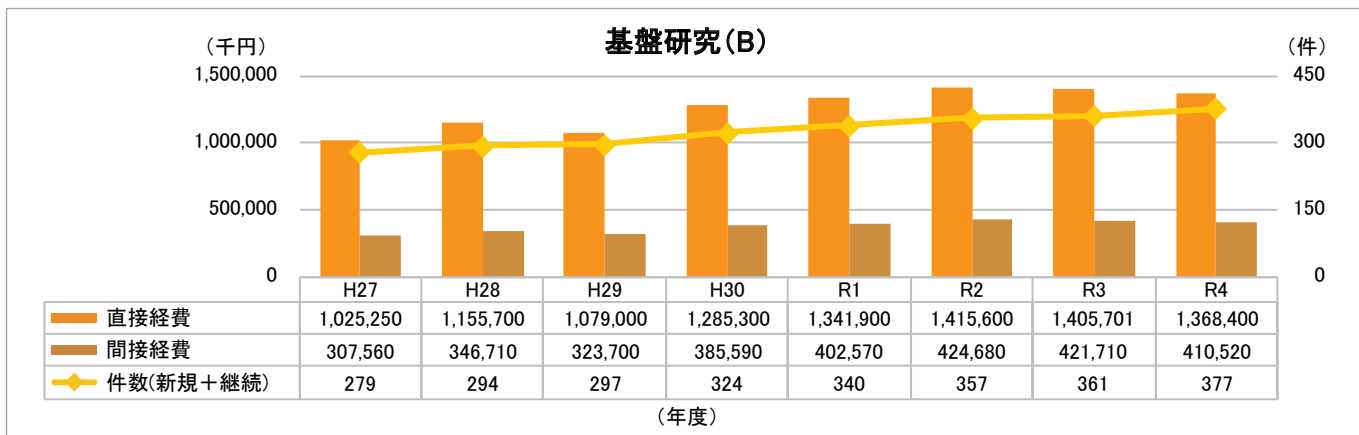
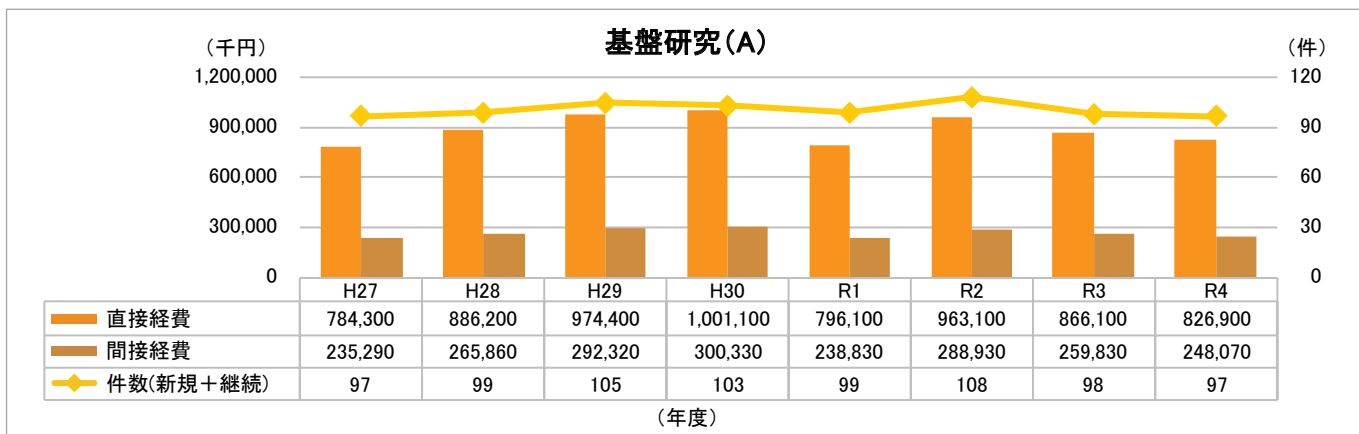
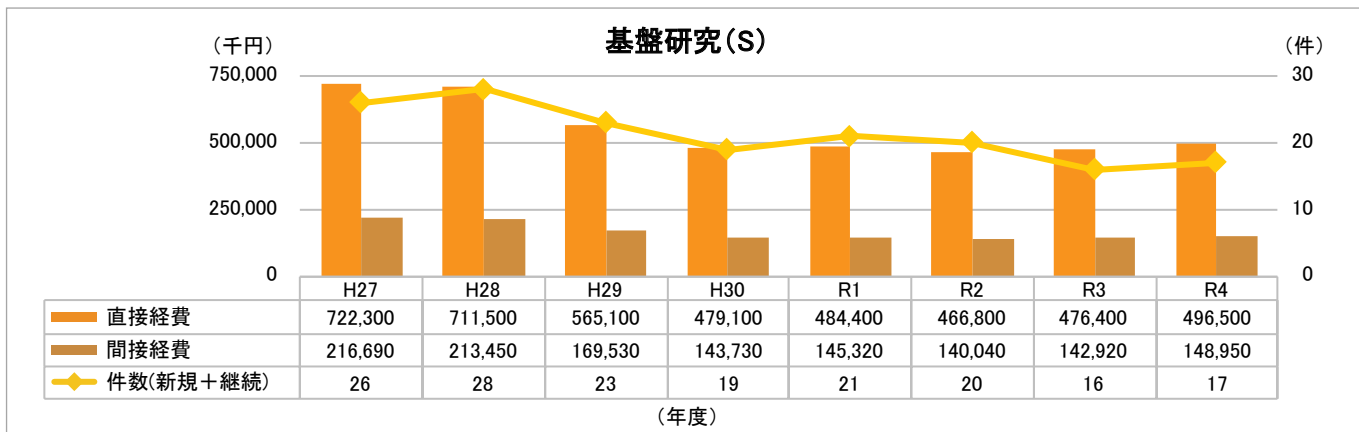
13-5-2. 科学研究費助成事業（研究種目別）



- ・ 配分機関からの交付内定基準。
- ・ 千円未満は四捨五入。

出典：研究・産学官連携推進部保有データ（H27-R2年度）
九州大学概要（R3-4年度）

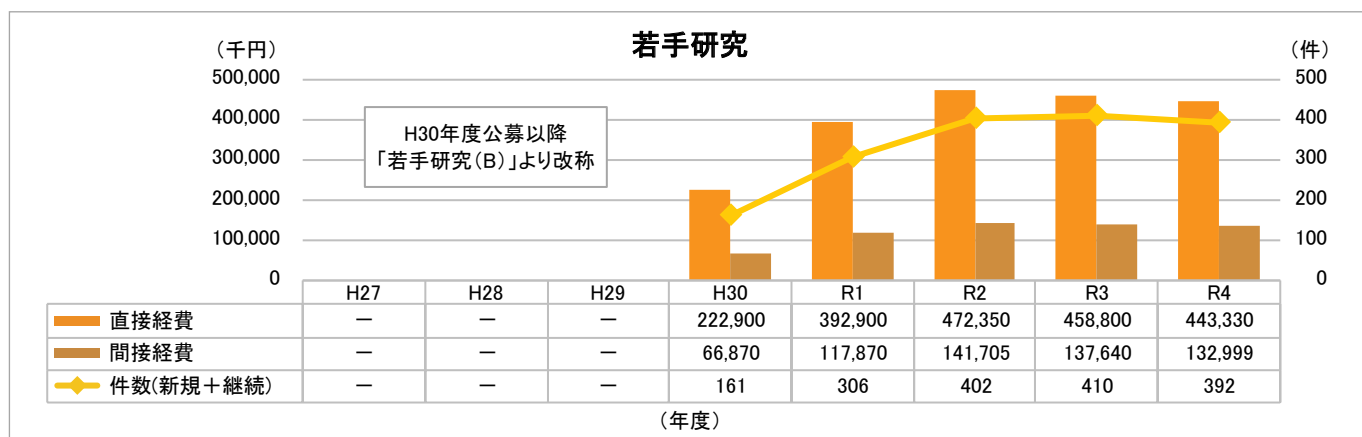
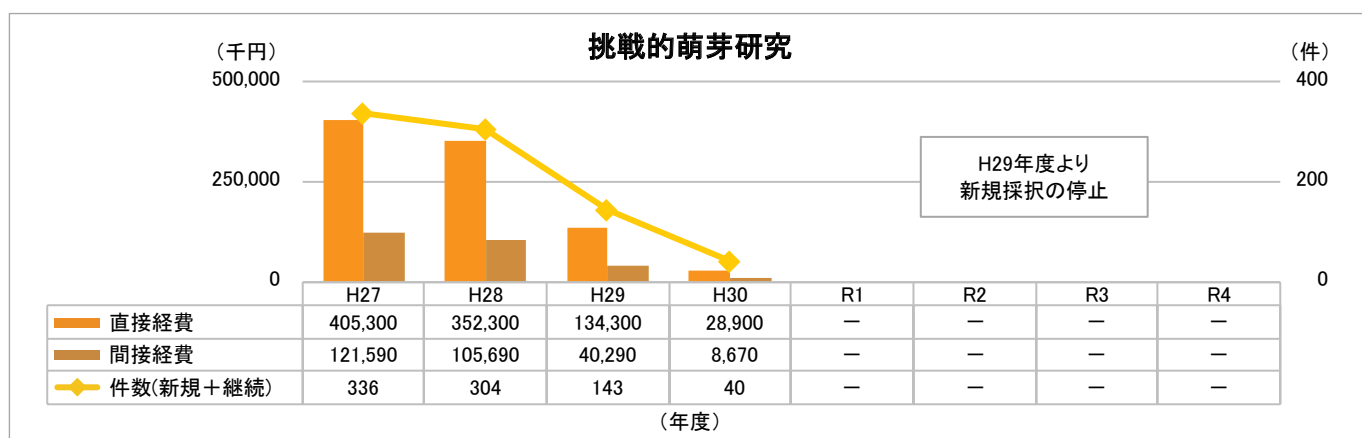
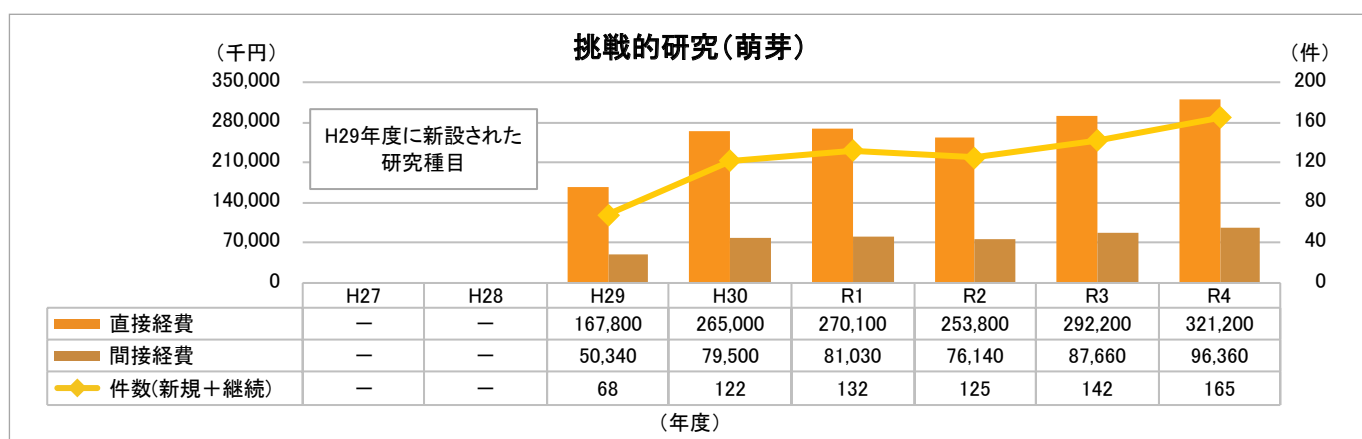
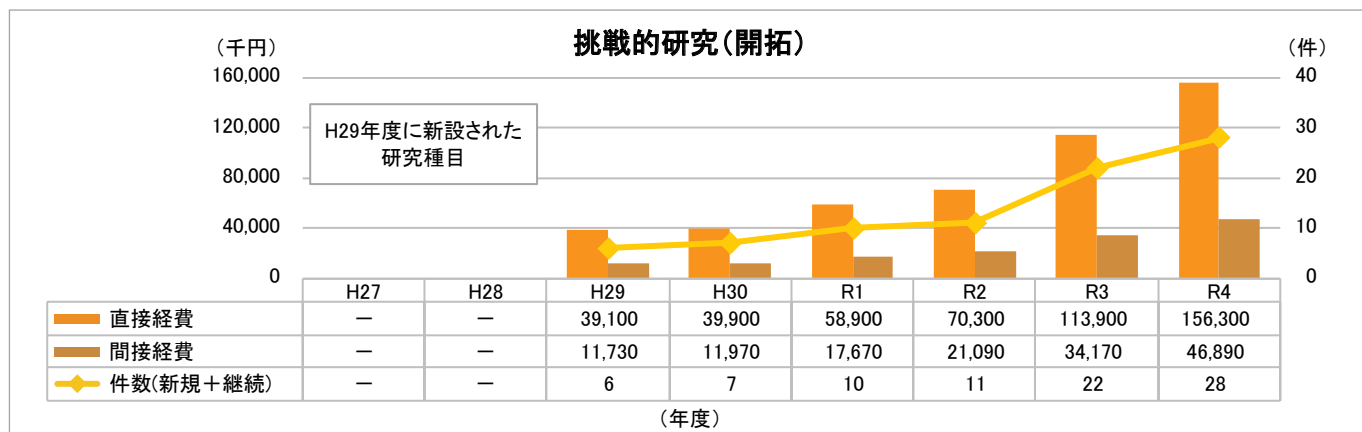
13-5-2. 科学研究費助成事業（研究種目別）（つづき）



・配分機関からの交付内定基準。
 ・千円未満は四捨五入。

出典：研究・産学官連携推進部保有データ（H27-R2年度）
 九州大学概要（R3-4年度）

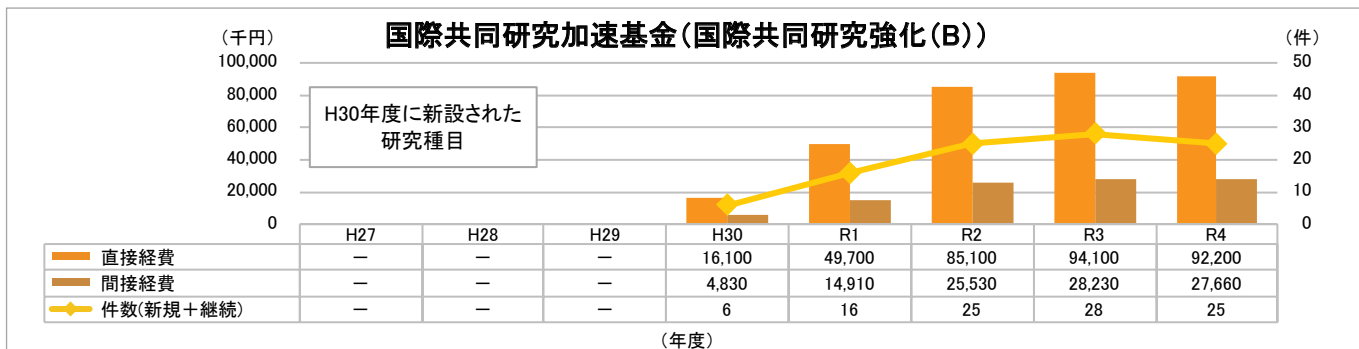
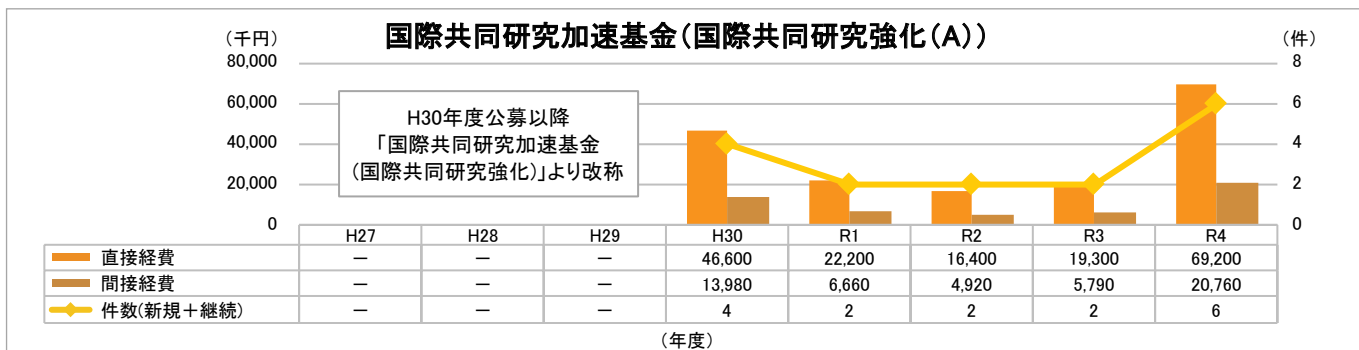
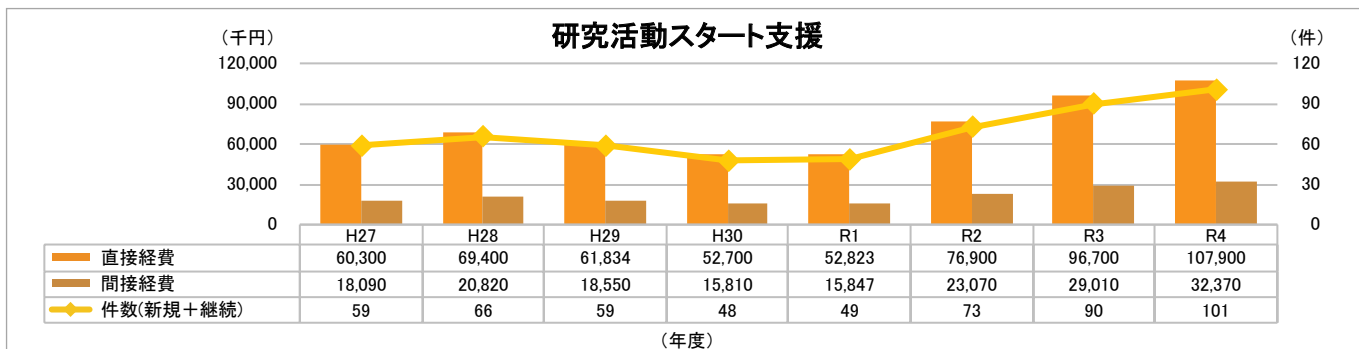
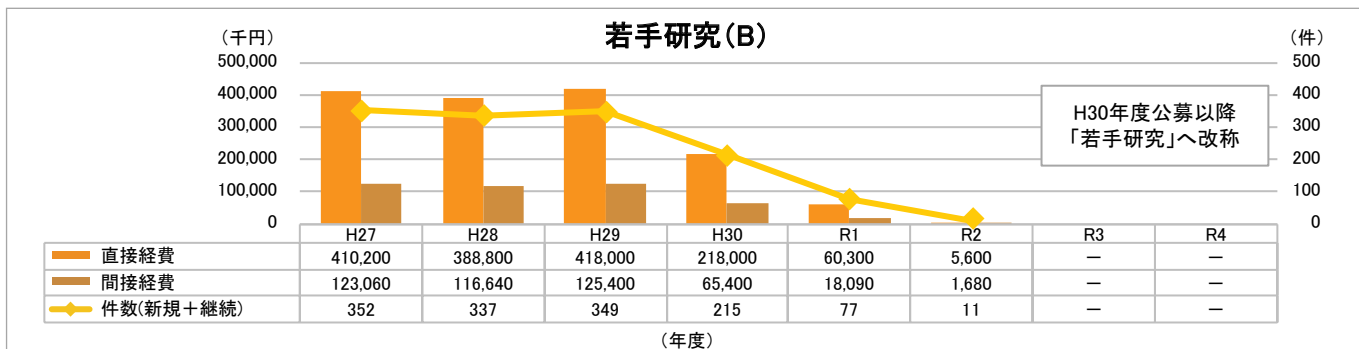
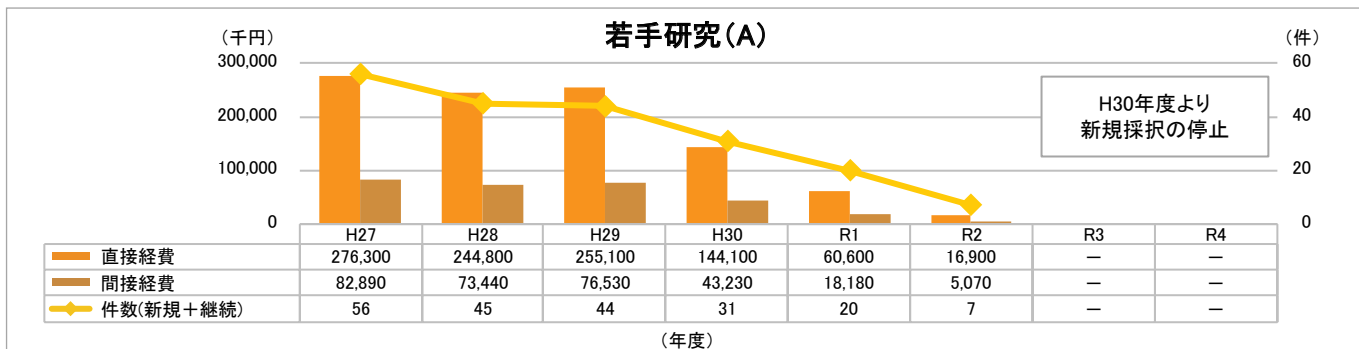
13-5-2. 科学研究費助成事業（研究種目別）（つづき）



- ・ 配分機関からの交付内定基準。
- ・ 千円未満は四捨五入。

出典：研究・産学官連携推進部保有データ（H27-R2年度）
九州大学概要（R3-4年度）

13-5-2. 科学研究費助成事業（研究種目別）（つづき）



- ・ 配分機関からの交付内定基準。
- ・ 千円未満は四捨五入。

出典：研究・産学官連携推進部保有データ（H27-R2年度）
九州大学概要（R3-4年度）

13-5-3. 科学研究費助成事業の比較

◆新規+継続◆

【採択件数】

順位	機関名	件数
1	東京大	4,041
2	京都大	3,025
3	大阪大	2,592
4	東北大	2,480
5	九州大	2,062
6	名古屋大	1,821
7	北海道大	1,703
8	筑波大	1,379
9	広島大	1,280
10	神戸大	1,148

【女性比率】

順位	機関名	比率(%)
1	筑波大	21.3%
2	広島大	20.7%
3	神戸大	18.6%
4	名古屋大	17.6%
5	大阪大	17.3%
6	九州大	16.1%
7	東京大	16.0%
8	東北大	15.6%
9	北海道大	15.3%
10	京都大	14.1%

【若手比率(※1)】

順位	機関名	比率(%)
1	東京大	36.2%
2	大阪大	33.0%
3	東北大	32.4%
4	九州大	31.9%
5	広島大	30.4%
6	京都大	29.6%
7	筑波大	27.7%
8	名古屋大	26.9%
9	神戸大	26.8%
10	北海道大	26.1%

【配分額】

順位	機関名	直接経費(千円)	間接経費(千円)	合計(千円)
1	東京大	16,251,400	4,875,420	21,126,820
2	京都大	10,879,093	3,263,728	14,142,821
3	東北大	7,782,600	2,334,780	10,117,380
4	大阪大	7,767,884	2,330,365	10,098,249
5	名古屋大	5,979,300	1,793,790	7,773,090
6	九州大	5,345,500	1,603,650	6,949,150
7	北海道大	4,612,400	1,383,720	5,996,120
8	筑波大	3,336,297	1,000,889	4,337,186
9	神戸大	2,299,600	689,880	2,989,480
10	広島大	2,293,700	688,110	2,981,810

◆新規◆

【採択件数】

順位	機関名	件数
1	東京大	1,298
2	京都大	990
3	大阪大	888
4	東北大	794
5	九州大	693
6	名古屋大	620
7	北海道大	550
8	筑波大	449
9	広島大	409
10	神戸大	350

【採択率】

順位	機関名	採択率(%)
1	京都大	41.3%
2	東京大	39.7%
3	大阪大	36.6%
4	名古屋大	36.4%
5	東北大	36.0%
6	北海道大	34.2%
7	九州大	33.3%
8	神戸大	32.7%
9	広島大	31.6%
10	筑波大	30.8%

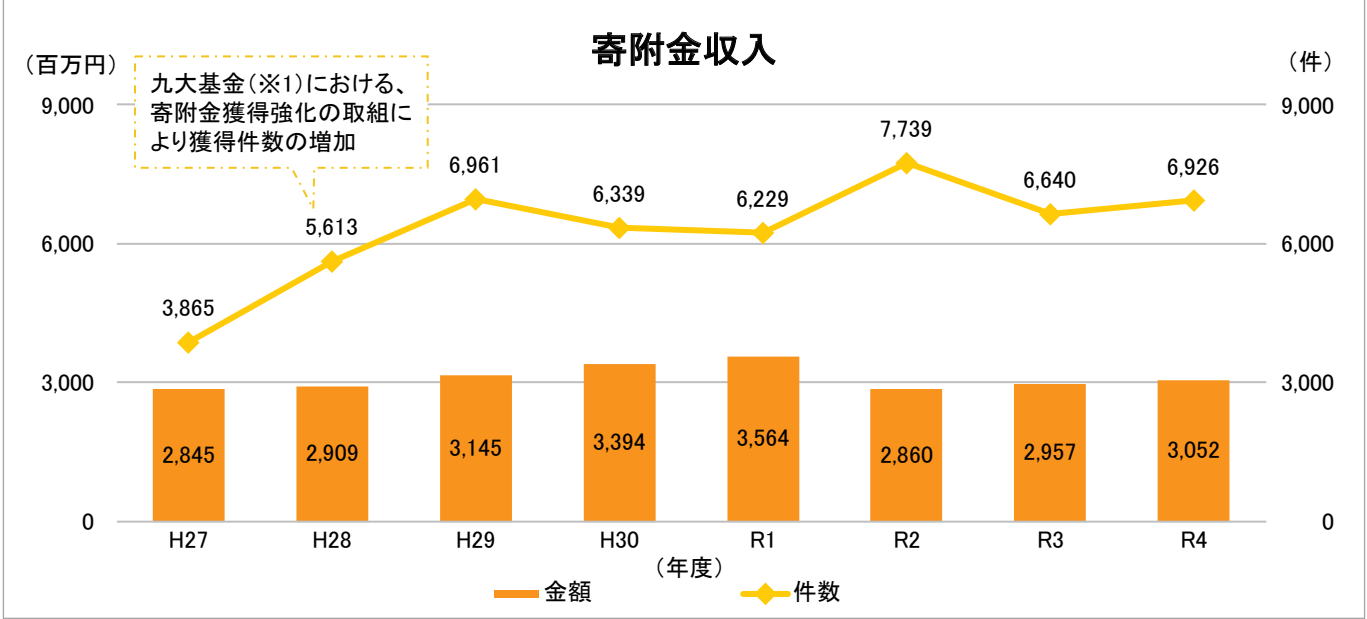
(※1)若手比率とは、採択件数に占める40歳未満の研究者が採択となった件数の割合。

・採択機関1,371機関中、採択件数の多い10機関で各項目の順位付けを行ったものである。

出典：日本学術振興会WEBサイト 研究者が所属する研究機関別採択件数・配分額一覧「令和4年度科学研究費助成事業の配分について」

13-6. 寄附金収入

◆九州大学◆

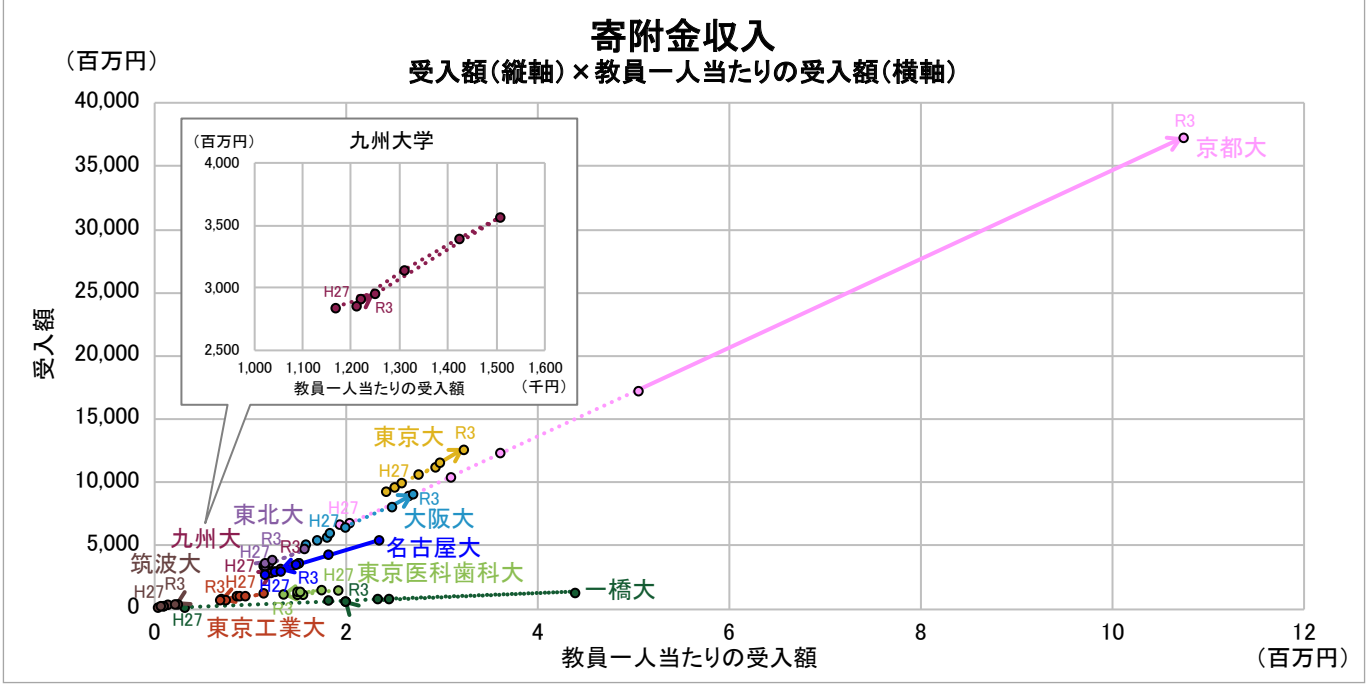


- ・百万円未満は切り捨て。
- ・各年度寄附講座分を含む。

(※1) 九大基金
 百周年記念事業募金でご寄附いただいたご厚志を柱として創設したもの。本基金は、九州大学が、世界そして人類が希求する知を先導すべく、グローバル化する世界の学術リーダーとして、「知の新世紀を拓く」拠点の構築を目指し、世界中の人々から支持される質の高い高等教育を一層推進し、また、より善き知の探求と創造・展開の拠点として、人類と社会に真に貢献する研究活動を促進していくため、本学の教育研究、診療等に対する支援とその環境の更なる整備・充実を図ることを目的としている。九大基金 HP : <https://kikin.kyushu-u.ac.jp>

出典：九州大学概要

◆他大学との比較◆



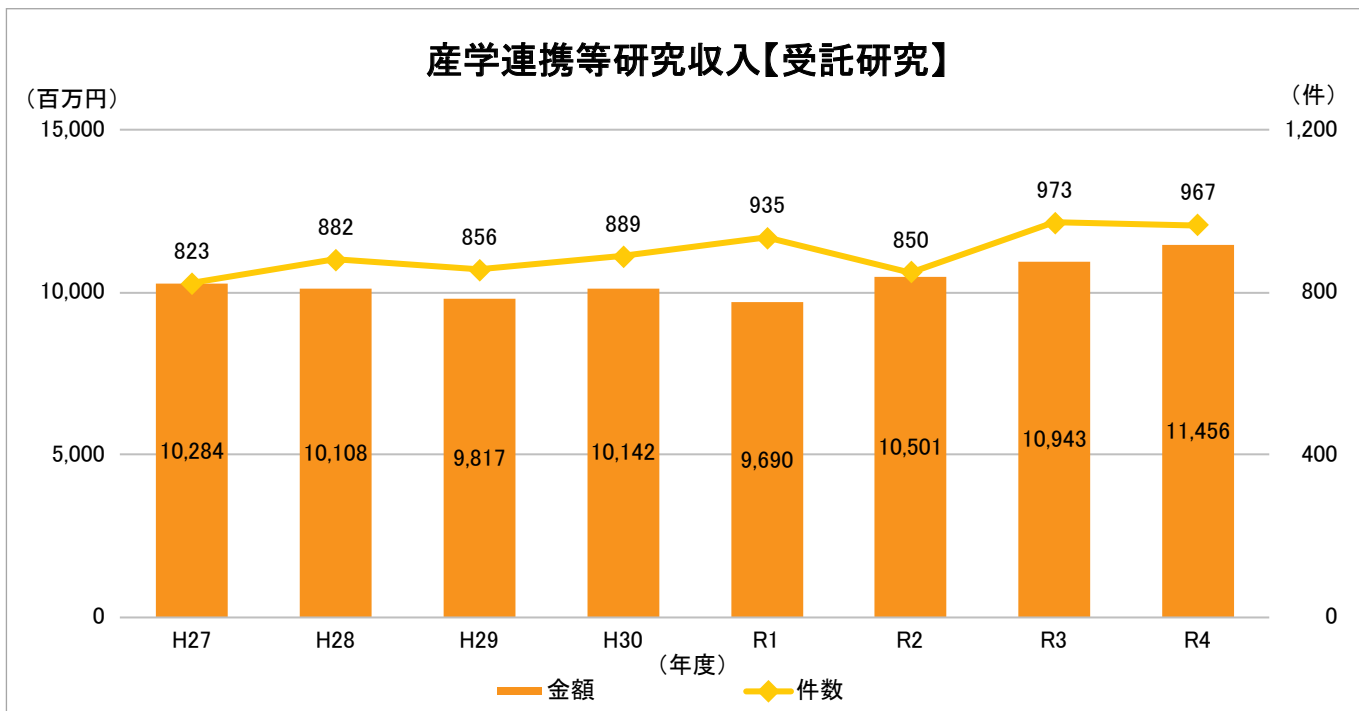
- ・指定国立大学法人 10大学による比較。
- ・教員一人当たりの受入額については、受入額/教員数より算出。

出典：寄附金受入額 各大学概要、統合報告書
 教員数 独立行政法人大学改革支援・学位授与機構 大学基本情報 学生教職員等 (7-B) 教員数(本務者)
<https://portal.niad.ac.jp/prrt/table.html>

13-7. 産学連携研究収入

13-7-1. 産学連携研究収入（受託研究）

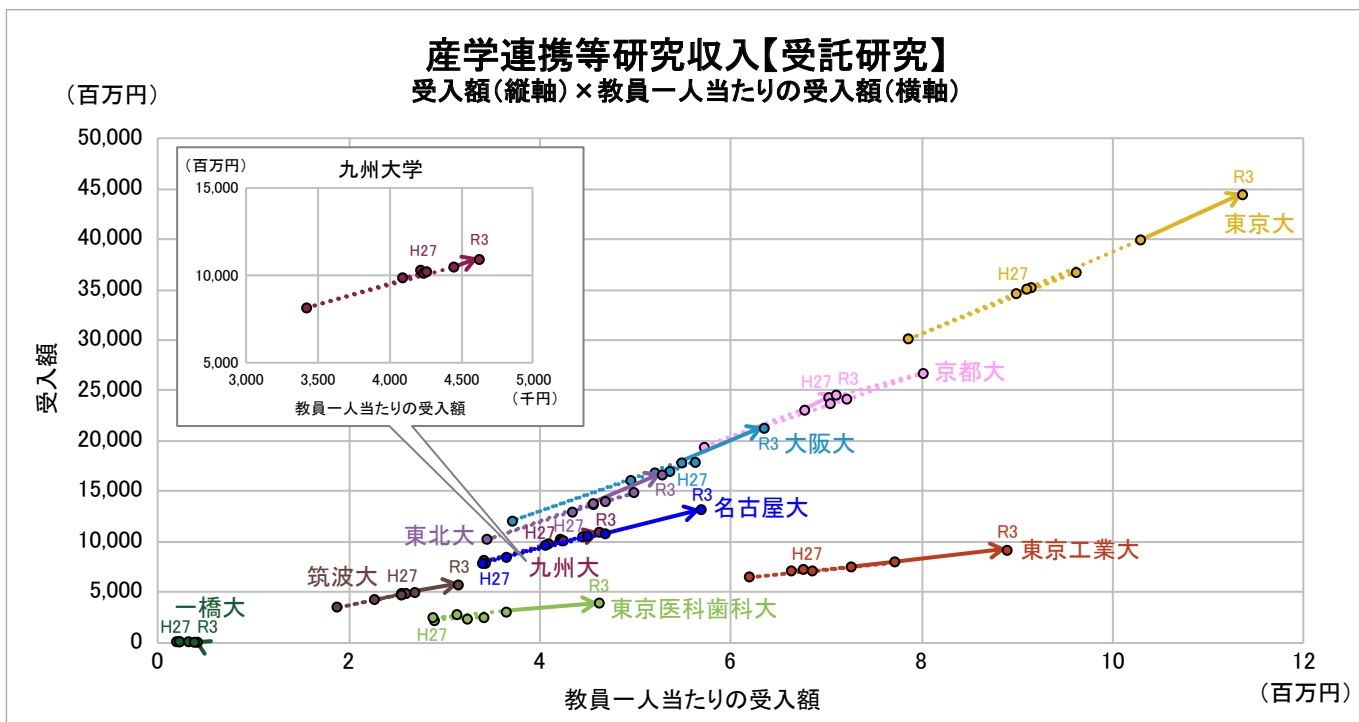
◆九州大学◆



・百万円未満は切り捨て。

出典：九州大学概要

◆他大学との比較◆



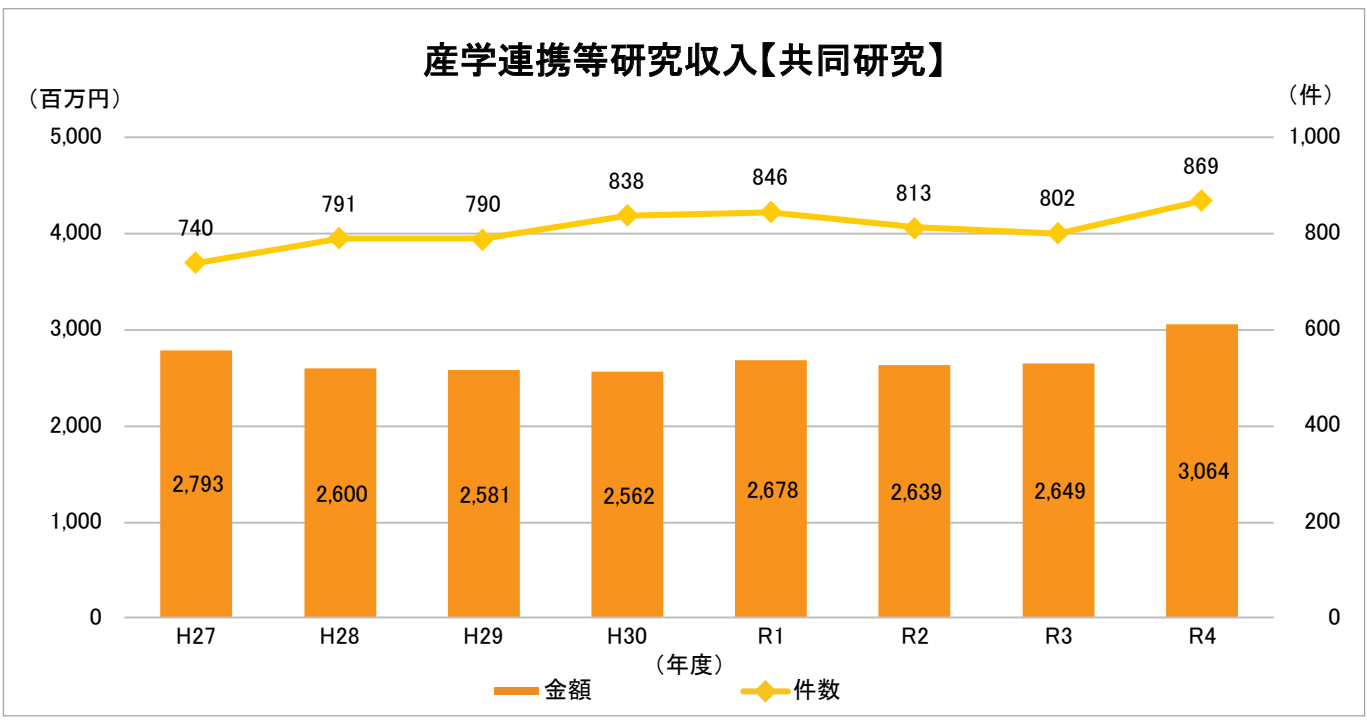
・指定国立大学法人 10大学による比較。

・教員一人当たりの受入額については、受入額/教員数より算出。

出典：金額 文部科学省 大学等における産学連携等実施状況 個別実績(機関別データ)「受託研究」
教員数 独立行政法人大学改革支援・学位授与機構 大学基本情報 学生教職員等 (7-B) 教員数(本務者)
(<https://portal.niad.ac.jp/prrt/table.html>)

13-7-2. 産学連携研究収入（共同研究）

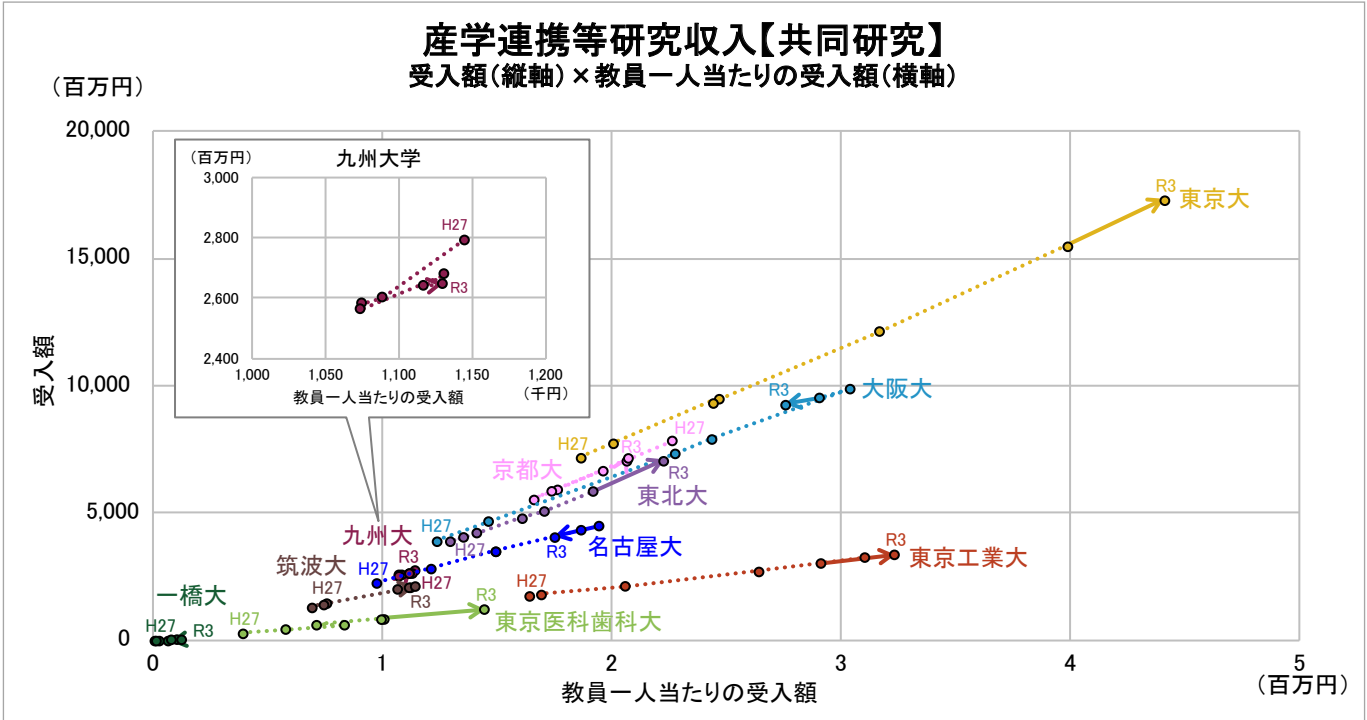
◆九州大学◆



・百万円未満は切り捨て。

出典：九州大学概要

◆他大学との比較◆



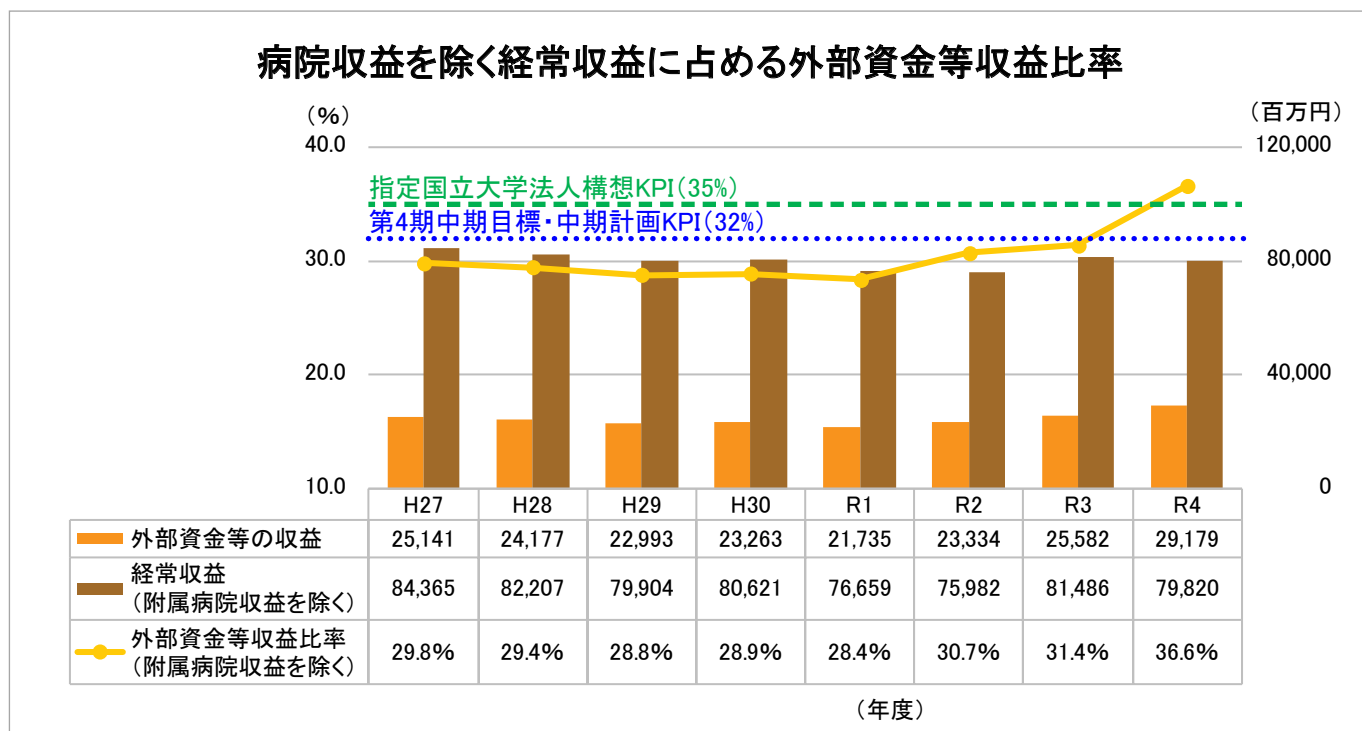
・指定国立大学法人 10大学による比較。

・教員一人当たりの受入額については、受入額/教員数より算出。

出典：金額 文部科学省 大学等における産学連携等実施状況 個別実績(機関別データ)「共同研究」
 教員数 独立行政法人大学改革支援・学位授与機構 大学基本情報 学生教職員等 (7-B) 教員数(本務者)
 (<https://portal.niad.ac.jp/prtr/table.html>)

13-8. 病院収益を除く経常収益に占める外部資金等収益比率

★指定国立大学法人構想の成果指標(KPI)です

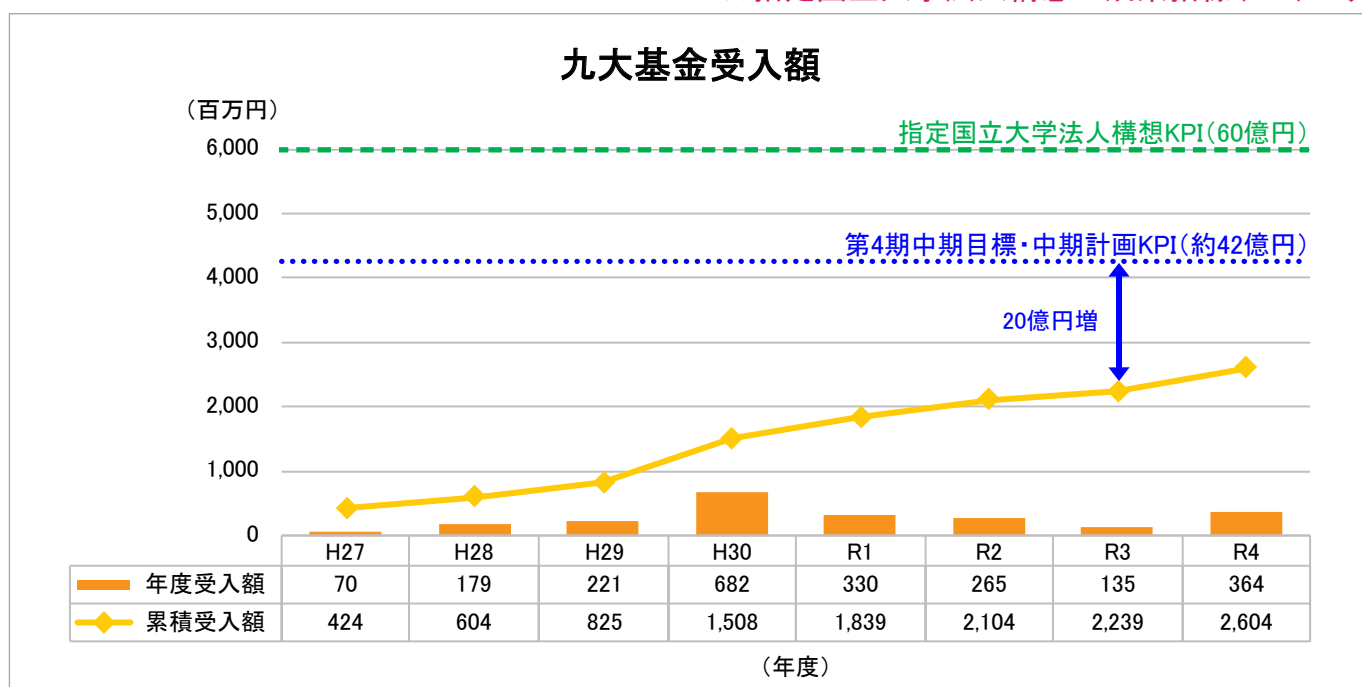


- ・外部資金の収益には「受託研究収益」、「共同研究収益」、「受託事業等収益」、「寄附金収益」、「補助金等収益」、「財務収益」、「雑益」が含まれる。
- ・百万円未満は切り捨て。

出典：九州大学財務レポート（H27-R2年度）
財務部保有データ（R3-4年度）

13-9. 寄附（九大基金）受入額

★指定国立大学法人構想の成果指標(KPI)です



- ・累積受入額は、九大基金設立（H23年度）以降の累積である。
- ・百万円未満は切り捨て。

出典：九州大学基金活動報告書（H27-R2年度）
総務部保有データ（R3-4年度）