

# 1. 概要・他大学との比較

## 1-1. 九州大学の概要

### 1-1-1. 学部等の構成

学部【12】 共創学部 文学部 教育学部 法学部 経済学部 理学部 医学部 歯学部 薬学部 工学部 芸術工学部 農学部	大学院（学府）【19】 人文科学府 地球社会統合科学府 人間環境学府 法学府 法務学府（法科大学院） 経済学府 理学府 数理学府 システム生命科学府 医学系学府 歯学府 薬学府 工学府 芸術工学府 システム情報科学府 総合理工学府 生物資源環境科学府 統合新領域学府 マス・フォア・イノベーション連携学府	大学院（研究院）【16】 人文科学研究院 比較社会文化研究院 人間環境学研究院 法学研究院 経済学研究院 言語文化研究院 理学研究院 数理学研究院 医学研究院 歯学研究院 薬学研究院 工学研究院 芸術工学研究院 システム情報科学研究院 総合理工学研究院 農学研究院
基幹教育院※1		
高等研究院		
附置研究所【4】 生体防御医学研究所※2 応用力学研究所※2 先端物質化学研究所※2 マス・フォア・インダストリ研究所※2		
国際研究所（カーボンニュートラル・エネルギー国際研究所）		
九州大学病院		
附属図書館		
情報基盤研究開発センター※2		
エネルギー研究教育機構		
アジア・オセアニア研究教育機構		

※1は教育関係共同利用拠点に認定された施設を示す。※2は共同利用・共同研究拠点に認定された施設を示す。

・【】の中の数字は、学部、大学院（学府）、大学院（研究院）、附置研究所の数を表す。

出典：九州大学概要（R5年4月1日現在）

### 1-1-2. 学生数及び教職員数

	入学定員	入学者数		総定員	在籍者数		
		計	うち女子学生		計	うち女子学生	
学部	2,549	2,646	848	10,599	11,707	3,479	
学生等数	大学院 修士課程	1,799	1,973	517	3,602	4,046	1,011
	大学院 専門職学位課程	140	144	56	325	316	133
	大学院 博士課程	779	707	189	2,602	2,589	771
	合計	5,267	5,470	1,610	17,128	18,658	5,394

教職員数	教員数		職員数		合計	
	計	うち女性教員数	計	うち女性職員数	計	うち女性教職員数
	2,389	406	3,686	2,386	6,075	2,792

出典：入学定員、在籍者数 九州大学概要（R5年5月1日現在）

入学者数 九州大学概要（R5年4月1日現在）、学務部保有データ（R5年10月1日現在）

総定員 九州大学学部通則、九州大学大学院通則（R5年5月1日確認）

教職員数 学校基本調査「学生教職員等状況票」（R5年5月1日現在）

## 1-2. 主要キャンパス

- 主要キャンパス
- サテライト
- 附属農場・附属演習林等

総キャンパス面積: 75,683,288 m<sup>2</sup>



- ・宮崎演習林は、人吉試験地及び宿舎を含む。
- ・北海道演習林は、北海道演習林宿舎を含む。
- ・その他は、天草臨海実験所、島原地震火山観測所、水産実験所、彦山生物学実験施設、農学部指宿試験地、高原農場実験実習場等。
- ・農学部附属農場はR3年度より伊都キャンパス内に移転。

出典: 九州大学概要 (R5年4月1日現在)

## 1-3. 他大学との比較 - 規模 - (国立大学間)

【学部数】

順位	大学名	学部数
1	九州大	12
1	北海道大	12
1	広島大	12
4	大阪大	11
4	岡山大	11
6	東北大	10
6	千葉大	10
6	東京大	10
6	新潟大	10
6	京都大	10
6	神戸大	10

(2022)

【学部入学定員】

順位	大学名	人
1	大阪大	3,255
2	東京大	3,061
3	京都大	2,823
4	神戸大	2,670
5	九州大	2,554
6	北海道大	2,485
7	東北大	2,377
8	広島大	2,336
9	千葉大	2,317
10	新潟大	2,233

(2022)

【学部志願倍率】

順位	大学名	倍
1	千葉大	4.85
2	神戸大	4.34
3	東京工業大	4.22
4	筑波大	3.98
5	北海道大	3.97
6	九州大	3.42
7	広島大	3.29
8	新潟大	3.22
9	東京大	3.18
10	東北大	3.16

(2022)

出典: 各大学HP、大学概要(2022)

【学部 収容定員・在籍学生数・定員充足率】

順位	大学名	収容定員 (人)	在籍学生数 (人)	定員充足率 (%)
1	大阪大	13,546	15,075	111.2
2	東京大	12,588	14,033	111.4
3	京都大	11,697	12,956	110.7
4	九州大	10,656	11,699	109.8
5	神戸大	10,639	11,493	108.0
6	北海道大	10,515	11,215	106.6
7	東北大	10,002	10,695	106.9
8	広島大	9,930	10,550	106.2
9	千葉大	9,757	10,317	105.7
10	新潟大	9,491	10,101	106.4

(2021)

・国立大学法人評価委員会「国立大学法人の財務分析上の分類」においてAグループ<13大学>(※1)及びRU11(学術研究懇談会)(※2)を構成する国立大学を「14大」と定義し、大学間での順位付けを行った。

・14大…北海道大、東北大、筑波大、千葉大、東京大、東京工業大、新潟大、名古屋大、京都大、大阪大、神戸大、岡山大、広島大、九州大(大学番号順)

(※1) Aグループ: 学生収容定員1万人以上、学部等数概ね10学部以上の国立大学法人(学群、学類制などの場合は、学生収容定員のみ)

(※2) RU11(学術研究懇談会): 国立・私立の設置形態を超えた11の大学(北海道大、東北大、筑波大、東京大、早稲田大、慶應義塾大、東京工業大、名古屋大、京都大、大阪大、九州大)による学術の発展を目的としたコンソーシアム

出典: 文部科学省 第3期中期目標期間に係る業務の実績に関する報告書

1-3. 他大学との比較 - 規模 - (国立大学間) (つづき)

【大学院数】

順位	大学名	研究科(学府)数
1	北海道大	21
2	九州大	19
3	京都大	18
4	千葉大	17
5	神戸大	15
5	東京大	15
5	東北大	15
5	大阪大	15
9	名古屋大	13
10	岡山大	8

(2022)

【大学院入学定員】

順位	大学名	入学定員合計	修士課程	専門職学位課程	博士後期課程
1	東京大	5,057	2,928	410	1,719
2	京都大	3,747	2,302	334	1,111
3	大阪大	3,086	2,083	80	923
4	九州大	2,733	1,813	140	780
5	東北大	2,689	1,801	120	768
6	筑波大	2,508	1,815	66	627
7	名古屋大	2,455	1,673	50	732
8	北海道大	2,392	1,649	100	643
9	東京工業大	2,151	1,544	40	567
10	神戸大	1,802	1,258	149	395

(2022)

出典: 各大学HP、大学概要(2022)

【大学院 収容定員・在籍学生数・定員充足率】

順位	大学名	大学院合計			修士課程			専門職学位課程			博士後期課程		
		収容定員(人)	在籍数(人)	定員充足率(%)	収容定員(人)	在籍数(人)	定員充足率(%)	収容定員(人)	在籍数(人)	定員充足率(%)	収容定員(人)	在籍数(人)	定員充足率(%)
1	東京大	12,219	14,138	115.7	5,856	7,319	124.9	1,035	812	78.4	5,328	6,007	112.7
2	京都大	9,051	9,530	105.2	4,595	4,956	107.8	828	748	90.3	3,628	3,826	105.4
3	大阪大	7,442	8,112	109.0	4,129	4,537	109.8	185	206	111.3	3,128	3,369	107.7
4	九州大	6,479	6,885	106.2	3,659	4,176	114.1	325	289	88.9	2,495	2,420	97.0
5	東北大	6,346	6,859	108.0	3,570	3,993	111.8	290	262	90.3	2,486	2,604	104.7
6	筑波大	5,911	6,496	109.8	3,662	3,771	103.0	168	189	112.5	2,081	2,536	121.9
7	名古屋大	5,806	6,206	106.8	3,302	3,803	115.1	150	91	60.6	2,354	2,312	98.5
8	北海道大	5,623	6,097	108.4	3,264	3,711	113.6	250	178	71.2	2,109	2,208	104.6
9	東京工業大	4,869	5,565	114.2	3,088	4,015	130.0	80	99	123.8	1,701	1,451	85.3
10	神戸大	4,175	4,493	107.6	2,512	2,571	102.3	378	300	79.4	1,285	1,622	126.2

(2021)

・国立大学法人評価委員会「国立大学法人の財務分析上の分類」においてAグループ<13大学>(※1)及びRU11(学術研究懇談会)(※2)を構成する国立大学を「14大」と定義し、大学間での順位付けを行った。  
 ・14大…北海道大、東北大、筑波大、千葉大、東京大、東京工業大、新潟大、名古屋大、京都大、大阪大、神戸大、岡山大、広島大、九州大(大学番号順)  
 (※1) Aグループ: 学生収容定員1万人以上、学部等数概ね10学部以上の国立大学法人(学群、学類制などの場合は、学生収容定員のみ)  
 (※2) RU11(学術研究懇談会): 国立・私立の設置形態を超えた11の大学(北海道大、東北大、筑波大、東京大、早稲田大、慶應義塾大、東京工業大、名古屋大、京都大、大阪大、九州大)による学術の発展を目的としたコンソーシアム

出典: 文部科学省 第3期中期目標期間に係る業務の実績に関する報告書

1-3. 他大学との比較 - 規模 - (国立大学間) (つづき)

【学部在籍学生のうち留学生数】

順位	大学名	人
1	大阪大	351
2	九州大	330
3	北海道大	329
4	東京大	295
5	筑波大	268
5	東京工業大	268
7	名古屋大	250
8	京都大	220
9	東北大	190
10	岡山大	165

(2021)

【学部在籍学生に占める留学生数の割合】

順位	大学名	%
1	東京工業大	5.5
2	九州大	2.8
2	北海道大	2.8
4	筑波大	2.7
5	名古屋大	2.6
6	大阪大	2.3
7	東京大	2.1
8	東北大	1.7
9	京都大	1.6
9	岡山大	1.6

(2021)

【学部在籍学生に占める女子学生数の割合】

順位	大学名	%
1	岡山大	42.3
2	千葉大	39.5
3	筑波大	38.6
4	新潟大	38.3
5	広島大	38.2
6	神戸大	35.6
7	大阪大	33.5
8	名古屋大	31.1
9	九州大	29.5
10	北海道大	28.9

(2022)

【大学院在籍学生のうち留学生数】

順位	大学名	人
1	東京大	3,578
2	大阪大	2,261
3	京都大	2,027
4	北海道大	1,728
5	九州大	1,710
6	筑波大	1,651
7	東北大	1,590
8	名古屋大	1,486
9	東京工業大	1,473
10	広島大	1,268

(2021)

【大学院在籍学生に占める留学生数の割合】

順位	大学名	%
1	広島大	28.5
2	大阪大	27.7
3	北海道大	26.3
4	東京工業大	26.1
5	東京大	25.3
6	九州大	24.8
7	筑波大	24.1
8	名古屋大	23.9
9	東北大	22.8
10	京都大	21.2

(2021)

【大学院在籍学生に占める女子学生数の割合】

順位	大学名	%
1	筑波大	35.2
2	広島大	34.7
2	千葉大	34.7
4	神戸大	34.5
5	大阪大	30.9
6	岡山大	30.6
7	名古屋大	29.8
8	京都大	29.6
9	北海道大	29.3
10	新潟大	29.2
⋮		
13	九州大	27.3

(2022)

・国立大学法人評価委員会「国立大学法人の財務分析上の分類」においてAグループ<13大学> (※1) 及びRU11(学術研究懇談会) (※2) を構成する国立大学を「14大」と定義し、大学間での順位付けを行った。

・14大…北海道大、東北大、筑波大、千葉大、東京大、東京工業大、新潟大、名古屋大、京都大、大阪大、神戸大、岡山大、広島大、九州大 (大学番号順)

(※1) Aグループ：学生収容定員1万人以上、学部等数概ね10学部以上の国立大学法人(学群、学類制などの場合は、学生収容定員のみ)

(※2) RU11(学術研究懇談会)：国立・私立の設置形態を超えた11の大学(北海道大、東北大、筑波大、東京大、早稲田大、慶應義塾大、東京工業大、名古屋大、京都大、大阪大、九州大)による学術の発展を目的としたコンソーシアム

出典：留学生数、留学生数の割合 文部科学省 第3期中期目標期間に係る業務の実績に関する報告書  
女子学生数の割合 各大学HP、大学概要(2022)



1-3. 他大学との比較 - 規模 - (国立大学間) (つづき)

【教員数】

順位	大学名	人
1	東京大	3,916
2	京都大	3,475
3	大阪大	3,357
4	東北大	3,168
5	神戸大	2,718
6	九州大	2,370
7	名古屋大	2,324
8	北海道大	2,307
9	広島大	1,904
10	筑波大	1,862

(2021)

【教員一人当たりの学生数】

順位	大学名	人
1	千葉大	10.3
2	東京工業大	10.0
3	岡山大	9.2
4	筑波大	8.9
5	新潟大	8.0
6	広島大	7.9
6	北海道大	7.9
8	九州大	7.8
9	東京大	7.2
10	大阪大	6.9

(2021)

【職員数】

順位	大学名	人
1	東京大	4,215
2	神戸大	4,104
3	大阪大	3,672
4	京都大	3,670
5	北海道大	3,359
6	東北大	3,203
7	筑波大	2,941
8	名古屋大	2,877
9	岡山大	2,487
10	千葉大	2,069
⋮		
13	九州大	1,458

(2021)

【女性教員数】

順位	大学名	人
1	東京大	819
2	大阪大	602
3	東北大	536
4	京都大	504
5	名古屋大	440
6	九州大	392
7	北海道大	355
7	新潟大	355
9	筑波大	345
10	広島大	344

(2022)

【外国人教員数】

順位	大学名	人
1	東京大	358
2	京都大	278
3	東北大	274
4	大阪大	245
5	北海道大	208
6	名古屋大	173
7	九州大	159
8	広島大	142
9	筑波大	138
10	東京工業大	105

(2022)

【運営費交付金】

(単位：百万円)

順位	大学名	配分額
1	東京大	81,756
2	京都大	55,751
3	東北大	45,333
4	大阪大	44,104
5	九州大	38,725
6	北海道大	36,217
7	筑波大	35,613
8	名古屋大	31,009
9	広島大	25,615
10	東京工業大	22,120

(2022)

- ・国立大学法人評価委員会「国立大学法人の財務分析上の分類」においてAグループ<13大学>(※1)及びRU11(学術研究懇談会)(※2)を構成する国立大学を「14大」と定義し、大学間での順位付けを行った。
- ・14大…北海道大、東北大、筑波大、千葉大、東京大、東京工業大、新潟大、名古屋大、京都大、大阪大、神戸大、岡山大、広島大、九州大(大学番号順)
- (※1) Aグループ：学生収容定員1万人以上、学部等数概ね10学部以上の国立大学法人(学群、学類制などの場合は、学生収容定員のみ)
- (※2) RU11(学術研究懇談会)：国立・私立の設置形態を超えた11の大学(北海道大、東北大、筑波大、東京大、早稲田大、慶應義塾大、東京工業大、名古屋大、京都大、大阪大、九州大)による学術の発展を目的としたコンソーシアム
- ・学生数、教職員数について、附属学校(幼稚園、小学校、中学校、高等学校、特別支援学校等)の人数は含まない。
- ・女性教員数、外国人教員数の対象職位は学長、副学長、教授、准教授、講師、助教、助手。  
九州大学：クロスアポイントメント制度適用教員については、派遣型は人数計上、受入型は人数計上。

出典：教員数、教員一人当たりの学生数、職員数 文部科学省 第3期中期目標期間に係る業務の実績に関する報告書  
女性教員数、外国人教員数 文部科学省 令和4年度 国立大学等の本務教員数(各種属性別) 文部科学省国立大学法人支援課調べ(2022.5.1現在)  
運営費交付金 各大学 令和4年度決算報告書

# 1-4. 他大学との比較 - 教育 - (国公立大学間)

【校舎面積】

順位	大学名	m <sup>2</sup>
1	日本大	1,053,273
2	東京大	819,611
3	九州大	717,628
4	大阪大	682,013
5	京都大	641,101
6	早稲田大	639,740
7	東北大	572,332
8	北海道大	558,941
9	立命館大	529,638
10	東海大	520,166

(2022)

【学位授与 博士号 課程博士】

順位	大学名	件
1	東京大	1,261
2	大阪大	735
3	京都大	711
4	東北大	579
5	九州大	549
6	北海道大	520
7	筑波大	457
8	名古屋大	430
9	早稲田大	403
10	広島大	348

(2022)

【学位授与 博士号 論文博士】

順位	大学名	件
1	東京大	80
2	京都大	72
3	慶應義塾大	60
4	東京女子医科大	50
5	東京慈恵会医科大	44
6	名古屋大	39
7	筑波大	37
8	大阪大	36
9	久留米大	34
10	九州大	33

(2022)

・ランキングの見方(出典より引用)

学位には学部卒業の「学士」、大学院修士課程修了の「修士」、大学院博士課程修了の「博士」がある。ランキングでは博士号の授与数を集計した。博士号には「課程博士」「論文博士」がある。

\*課程博士=通常、学部を卒業してから大学院に5年間(修士2年、博士3年)在籍し、必要な単位を取得。そして研究指導を受けてから博士論文を提出し、審査を受けて取得できる学位。

\*論文博士=大学院に在籍しなくても、博士論文の審査に合格し、かつ博士課程を修了した者と同等以上の学力を有することを確認された場合に取得できる学位。働きながら博士をめざす人向けである。

【大学院進学率】

◆自然科学系◆

工、理工学部	
大学名	%
東京工業大(物質理工学院)	95.5(1位)
東京工業大(環境・社会理工学院)	90.5(2位)
東北大(工)	88.1(3位)
京都大(工)	87.7(4位)
東京工業大(生命理工学院)	87.2(5位)
名古屋大(工)	86.2(6位)
大阪大(工)	84.2(7位)
九州大(工)	83.8(8位)
長岡技術科学大(工)	83.1(9位)
北海道大(工)	81.3(10位)

(2022)

理学部	
大学名	%
名古屋市立大(総合生命理)	87.5(1位)
東京大(理)	87.0(2位)
東北大(理)	84.3(3位)
京都大(理)	80.7(4位)
九州大(理)	80.5(5位)
東京工業大(理学院)	80.5(5位)
北海道大(理)	78.8(7位)
大阪大(理)	78.2(8位)
広島大(理)	78.1(9位)
千葉大(理)	74.0(10位)

(2022)

農、水産、生物系学部	
大学名	%
北海道大(農)	82.3(1位)
名古屋大(農)	81.7(2位)
京都大(農)	78.0(3位)
東北大(農)	75.3(4位)
九州大(農)	73.4(5位)
筑波大(生命環境学群)	71.2(6位)
神戸大(農)	70.1(7位)
北海道大(水産)	67.3(8位)
立命館大(生命科学)	65.7(9位)
東京海洋大(海洋資源環境)	62.7(10位)

(2022)

出典: 朝日新聞出版「大学ランキング2024年版」

1-4. 他大学との比較 -教育- (国公立大学間) (つづき)

【大学院進学率】

◆人文・社会系など◆

法学部	
大学名	%
京都大(法)	30.8(1位)
大阪工業大(知的財産)	29.3(2位)
東京大(法)	26.1(3位)
一橋大(法)	22.2(4位)
北海道大(法)	21.9(5位)
名古屋大(法)	20.3(6位)
東北大(法)	20.1(7位)
神戸大(法)	19.2(8位)
大阪大(法)	17.1(9位)
中央大(法)	16.4(10位)
九州大(法)	15.9(11位)

(2022)

経済、経営、商学部	
大学名	%
岡山商科大(経済)	17.3(1位)
東北大(経済)	9.8(2位)
北海道大(経済)	9.2(3位)
京都大(経済)	9.0(4位)
東京国際大(経済)	8.4(5位)
北陸大(経済経営)	8.4(5位)
早稲田大(政治経済)	8.0(7位)
東京大(経済)	7.8(8位)
朝日大(経営)	6.8(9位)
一橋大(商)	6.1(10位)
九州大(経済)	5.5(11位)
東京理科大(経営)	5.5(11位)

(2022)

文、外国語学部	
大学名	%
京都大(文)	32.9(1位)
北海道大(文)	20.7(2位)
東京大(文)	20.3(3位)
奈良女子大(文)	18.6(4位)
大阪大(文)	17.6(5位)
神戸大(文)	17.3(6位)
九州大(文)	15.7(7位)
京都府立大(文)	14.8(8位)
筑波大(人文・文化学群)	13.7(9位)
広島大(文)	12.2(10位)

(2022)

学際系学部	
大学名	%
東京都立大(システムデザイン)	68.2(1位)
芝浦工業大(建築)	53.6(2位)
富山大(都市デザイン)	52.9(3位)
東京都立大(都市環境)	52.5(4位)
関西大(化学生命工)	50.3(5位)
横浜国立大(都市科学)	44.1(6位)
京都大(総合人間)	41.0(7位)
東京大(教養)	39.8(8位)
東京電機大(未来科学)	37.5(9位)
宇都宮大(地域デザイン科学)	34.7(10位)
明治大(総合数理)	33.0(11位)
九州大(共創)	31.2(12位)

(2022)

出典: 朝日新聞出版「大学ランキング2024年版」



# 1-5. 他大学との比較 - 就職 - (国公立大学間)

## ◆ 人気企業就職 ◆

【味の素】

順位	大学名	人
1	早稲田大	11
2	慶應義塾大	9
3	東京大	6
4	九州大	5
4	東北大	5
6	東京外国語大	4
6	東京工業大	4
6	一橋大*	4
6	京都大	4
10	神戸大	3

(2022)

【富士通】

順位	大学名	人
1	早稲田大	60
2	慶應義塾大	35
3	大阪大	30
4	東京大	26
4	東京理科大	26
6	東北大	24
6	明治大	24
8	横浜国立大	23
9	北海道大	22
9	中央大	22
11	九州大	18
11	神戸大	18

(2022)

【ニトリ】

順位	大学名	人
1	関西学院大	19
2	立命館大	18
3	法政大	16
4	中央大	15
4	明治大	15
6	立教大*	14
6	早稲田大	14
8	北海道大	13
9	同志社大	11
10	関西大	10
⋮		
14	九州大	7
14	大阪大	7

(2022)

【トヨタ自動車】

順位	大学名	人
1	名古屋大	26
2	大阪大	18
3	立命館大	17
4	名古屋工業大	16
5	京都大	15
5	東京理科大	15
5	早稲田大	15
5	同志社大	15
9	九州大	11
9	東京工業大	11

(2022)

【伊藤忠商事】

順位	大学名	人
1	慶應義塾大	19
2	早稲田大	14
3	東京大	9
4	一橋大*	7
4	京都大	7
4	神戸大	7
7	大阪大	4
7	青山学院大*	4
9	同志社大	3
10	九州大	2
10	他 6 大学	2

(2022)

【三菱重工業】

順位	大学名	人
1	大阪大	17
1	慶應義塾大	17
3	九州大	16
4	早稲田大	14
5	東北大	12
6	東京理科大	11
7	京都大	10
7	神戸大	10
9	東京大	8
10	東京工業大	6
10	上智大	6

(2022)

・ランキングの見方(出典より引用)

掲載企業は、「マイナビ・日経 2023 年卒大学生就職企業人気ランキング」(株式会社マイナビ<就職情報をはじめ、人材、生活分野などさまざまな情報サービスを提供>と日本経済新聞社による共同調査)を参考に選んだ。同調査は 2023 年 3 月卒業見込みの全国の大学 3 年生、大学院 1 年生(調査当時)が対象で、有効回答は 3 万 3159 人。人気企業就職ランキングは文系・理系それぞれで上位企業(一部除く)の 22 年就職者数を大学別に集計した(大学通信調べ)。一部、グループ企業を含む場合がある。東京大は「東京大学新聞」第 2979 号、京都大は「京都大学新聞」第 2681 号をもとに集計(いずれも判明分のみ)。大学名横の\*印は大学院修了者を含まず、学部卒業者のみであることを表す。大学により、一部の学部・研究科を含まない場合がある。

出典: 朝日新聞出版「大学ランキング 2024 年版」

1-5. 他大学との比較 -就職- (国公立大学間) (つづき)

【明治グループ (明治・Meiji Seika ファルマ)】

順位	大学名	人
1	近畿大	5
2	東京大	4
3	九州大	3
3	慶應義塾大	3
3	東京農業大	3
3	東京理科大	3
3	同志社大	3
8	北海道大	2
8	東京海洋大	2
8	早稲田大	2

(2022)

【森永乳業】

順位	大学名	人
1	早稲田大	5
2	慶應義塾大	4
2	同志社大	4
4	東京農業大	3
5	九州大	2
5	北海道大	2
5	東北大	2
5	千葉大	2
5	大阪市立大	2
5	明治大	2
5	立命館大	2
5	関西学院大	2

(2022)

【大成建設】

順位	大学名	人
1	日本大	30
2	東京都市大	14
3	早稲田大	13
4	東京理科大	8
5	東北大	7
5	東京工業大	7
5	名古屋工業大	7
8	慶應義塾大	6
8	芝浦工業大	6
8	法政大	6
11	九州大	5
11	他6大学	5

(2022)

【日立製作所】

順位	大学名	人
1	早稲田大	42
2	東京大	39
3	東京工業大	34
4	慶應義塾大	31
5	大阪大	25
6	東北大	24
6	名古屋大	24
8	東京理科大	23
9	上智大	22
10	北海道大	21
10	京都大	21
12	同志社大	19
13	九州大	18
13	明治大	18

(2022)

・ランキングの見方 (出典より引用)

掲載企業は、「マイナビ・日経2023年卒大学生就職企業人気ランキング」(株式会社マイナビ<就職情報をはじめ、人材、生活分野などさまざまな情報サービスを提供>と日本経済新聞社による共同調査)を参考に選んだ。同調査は2023年3月卒業見込みの全国の大学3年生、大学院1年生(調査当時)が対象で、有効回答は3万3159人。人気企業就職ランキングは文系・理系それぞれで上位企業(一部除く)の22年就職者数を大学別に集計した(大学通信調べ)。一部、グループ企業を含む場合がある。東京大は「東京大学新聞」第2979号、京都大は「京都大学新聞」第2681号をもとに集計(いずれも判明分のみ)。大学名横の\*印は大学院修了者を含まず、学部卒業者のみであることを表す。大学により、一部の学部・研究科を含まない場合がある。

出典: 朝日新聞出版「大学ランキング2024年版」

## 1-6. 他大学との比較 - 国際 -

【QS 世界大学ランキング (2023 年 6 月公表)】

2021/2022 順位	2022/2023 順位	2023/2024 順位	2023/2024 国内順位	大学名	2023/2024 総合スコア
1	1	1	—	マサチューセッツ工科大	100.0
3	2	2	—	ケンブリッジ大	99.2
2	4	3	—	オックスフォード大	98.9
5	5	4	—	ハーバード大	98.3
3	3	5	—	スタンフォード大	98.1
				⋮	
23	23	28	1	東京大	84.3
27	31	30	—	マギル大	83.7
33	36	46	2	京都大	76.3
31	34	50	—	復旦大	74.4
75	68	80	3	大阪大	63.9
56	55	91	4	東京工業大	61.6
81	71	100	—	浦項科学技術大	60.4
103	114	100	—	ノッティンガム大	60.4
82	79	113	5	東北大	58.0
137	135	164	6	九州大	49.7
118	112	176	7	名古屋大	48.5
145	141	196	8	北海道大	46.2
203	205	199	9	早稲田大	45.9
201	197	214	10	慶應義塾大	44.0

【Academic Reputation】  
学術評判

国内順位	大学名	スコア
1	東京大	100.0
2	京都大	98.7
3	大阪大	81.3
4	東京工業大	74.4
5	東北大	72.4
6	名古屋大	61.5
7	早稲田大	60.2
8	九州大	57.4
9	北海道大	57.3
10	慶應義塾大	51.4

【Employer Reputation】  
雇用者評判

国内順位	大学名	スコア
1	東京大	99.8
2	京都大	99.1
3	早稲田大	97.3
4	東京工業大	94.8
5	慶應義塾大	93.5
6	大阪大	89.1
7	東北大	84.2
8	九州大	70.0
9	北海道大	66.0
10	名古屋大	65.1

【Faculty Student Ratio】  
学生数／教員数

国内順位	大学名	スコア
1	東北大	98.5
2	京都大	94.7
3	東京大	90.4
4	名古屋大	87.5
5	九州大	85.7
6	東京工業大	84.4
7	北海道大	75.8
8	慶應義塾大	58.0
9	大阪大	55.3
10	早稲田大	23.7

【Citations per Faculty】  
論文被引用数／教員数

国内順位	大学名	スコア
1	東京大	70.0
2	大阪大	62.7
3	東京工業大	53.0
4	京都大	49.3
5	名古屋大	33.0
6	東北大	29.6
7	北海道大	27.8
8	九州大	23.9
9	慶應義塾大	6.0
10	早稲田大	4.3

【International Faculty Ratio】  
外国籍教員数／教員数

国内順位	大学名	スコア
1	東京工業大	31.8
2	大阪大	28.6
3	早稲田大	27.6
4	北海道大	17.5
5	名古屋大	15.4
6	京都大	14.9
7	九州大	14.7
8	東北大	14.2
9	東京大	10.3
10	慶應義塾大	9.6

【International Students Ratio】  
外国籍学生数／学生数

国内順位	大学名	スコア
1	東京工業大	31.7
2	東京大	29.2
3	早稲田大	28.6
4	九州大	25.6
5	京都大	20.8
6	名古屋大	19.1
7	北海道大	14.4
8	東北大	13.8
9	大阪大	13.2
10	慶應義塾大	9.2

・【Academic Reputation】、【Employer Reputation】、【Faculty Student Ratio】、【Citations per Faculty】、【International Faculty Ratio】、【International Students Ratio】の国内順位はTop300位以内の日本国内の大学間で比較。

出典：英国クアクアレリ・シモンズ (Quacquarelli Symonds: QS) Web サイト

1-6. 他大学との比較 -国際- (つづき)

【International Research Network】  
国際研究ネットワーク

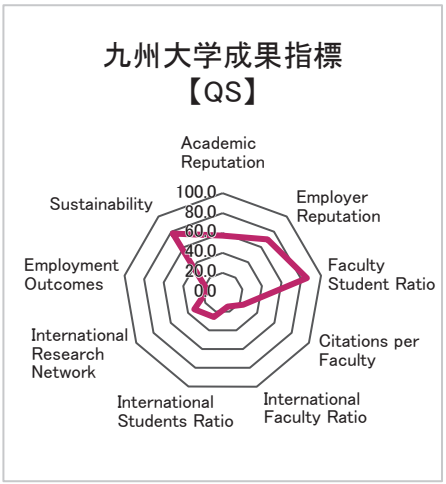
国内順位	大学名	スコア
1	東京大	70.0
2	京都大	57.3
3	北海道大	38.1
4	九州大	32.8
5	東北大	27.6
6	大阪大	26.7
7	名古屋大	17.6
8	早稲田大	17.5
9	慶應義塾大	9.2
10	東京工業大	8.9

【Employment Outcomes】  
雇用成果

国内順位	大学名	スコア
1	東京大	99.8
2	慶應義塾大	79.8
3	早稲田大	65.6
4	京都大	53.2
5	大阪大	23.4
6	東京工業大	19.7
7	東北大	17.2
8	名古屋大	16.6
9	九州大	15.4
10	北海道大	12.9

【Sustainability】  
サステナビリティ

国内順位	大学名	スコア
1	東京大	99.7
2	京都大	88.4
3	九州大	77.7
4	東北大	74.8
5	大阪大	58.6
6	早稲田大	56.5
7	慶應義塾大	39.3
8	北海道大	30.7
9	名古屋大	24.1
10	東京工業大	18.0



・【International Research Network】、【Employment Outcomes】、【Sustainability】の国内順位は Top300 位以内の日本国内の大学間で比較。

出典：英国クアクアレリ・シモンズ (Quacquarelli Symonds: QS) Web サイト

1-6. 他大学との比較 -国際- (つづき)

【THE 世界大学ランキング (2023年9月公表)】 ※200位以下の総合スコアは公表されていないため、指標スコアより推計値を算出。

2021/2022 順位	2022/2023 順位	2023/2024 順位	2023/2024 国内順位	大学名	2023/2024 総合スコア
1	1	1	—	オックスフォード大	98.5
4	3	2	—	スタンフォード大	98.0
5	5	3	—	マサチューセッツ工科大	97.9
3	2	4	—	ハーバード大	97.8
5	3	5	—	ケンブリッジ大	97.5
				⋮	
35	39	29	1	東京大	83.1
30	29	30	—	エジンバラ大	82.5
38	30	30	—	ミュンヘン工科大	82.5
39	49	50	—	カロリンスカ研究所	75.9
61	68	55	2	京都大	75.0
201-250 (223)	201-250 (215)	130	3	東北大	63.8
301-350 (342)	251-300 (289)	175	4	大阪大	60.4
301-350 (316)	301-350 (333)	191	5	東京工業大	59.2
351-400 (374)	301-350 (320)	201-250 (250)	6	名古屋大	55.9
501-600 (552)	501-600 (506)	301-350 (304)	7	九州大	53.0
501-600 (518)	501-600 (568)	351-400 (373)	8	筑波大	50.1
501-600 (571)	501-600 (588)	351-400 (389)	9	北海道大	49.5
501-600 (589)	501-600 (584)	401-500 (491)	10	東京医科歯科大	45.8

【Teaching】

教育

国内順位	大学名	スコア
1	東京大	93.9
2	京都大	85.4
3	東北大	67.8
4	大阪大	62.5
5	東京工業大	59.5
6	名古屋大	55.3
7	九州大	55.0
8	筑波大	51.8
9	北海道大	51.2
10	東京医科歯科大	46.7

【International Outlook】

国際性

国内順位	大学名	スコア
1	東京工業大	60.1
2	東北大	58.5
3	筑波大	51.3
4	大阪大	51.0
5	東京大	49.7
6	九州大	48.8
7	北海道大	47.5
8	京都大	45.7
9	名古屋大	41.9
10	東京医科歯科大	39.0

【Industry】

産業界

国内順位	大学名	スコア
1	京都大	100.0
1	大阪大	100.0
1	東京大	100.0
1	東京工業大	100.0
5	東北大	99.9
6	名古屋大	99.5
7	東京医科歯科大	99.0
8	九州大	98.4
9	北海道大	95.1
10	筑波大	72.9

【Research Environment】

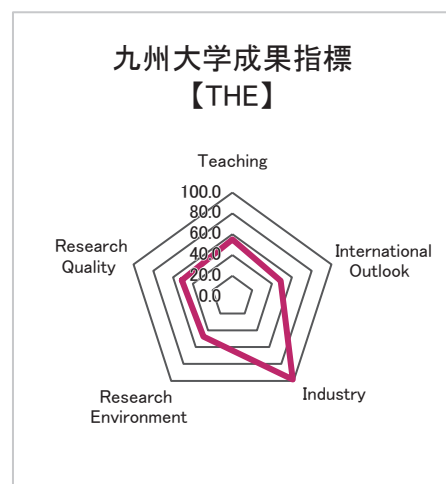
研究環境

国内順位	大学名	スコア
1	東京大	94.2
2	京都大	84.3
3	東北大	66.4
4	大阪大	65.7
5	東京工業大	63.3
6	名古屋大	55.7
7	九州大	47.5
8	北海道大	44.0
9	筑波大	42.6
10	東京医科歯科大	31.3

【Research Quality】

研究の質

国内順位	大学名	スコア
1	東京大	67.8
2	京都大	60.0
3	名古屋大	54.3
4	東北大	53.8
5	東京医科歯科大	53.4
6	筑波大	52.3
7	九州大	51.2
8	大阪大	50.5
9	東京工業大	49.4
10	北海道大	47.4



・【Teaching】、【International Outlook】、【Industry】、【Research Environment】、【Research Quality】は、Top500位以内の日本国内の大学間で比較。

出典: 英タイムズ・ハイアー・エデュケーション (THE) Web サイト



1-6. 他大学との比較 -国際- (つづき)

【QS 分野別世界大学ランキング(2023年3月公表)の国内比較】

◆ Arts & Humanities ◆

【Architecture / Built Environment】

国内順位	大学名	スコア
1 (17)	東京大	79.2
2 (47)	東京工業大	72.9
3 (51-100)	京都大	—
4 (101-150)	九州大	—
4 (101-150)	東北大	—
4 (101-150)	早稲田大	—
7 (151-200)	慶應義塾大	—
7 (151-200)	名古屋大	—
7 (151-200)	大阪大	—
10 (201-240)	北海道大	—

【Art & Design】(\*4)

国内順位	大学名	スコア
1 (44)	東京大	65.7
2 (51-100)	千葉大	—
3 (101-150)	武蔵野大	—
3 (101-150)	筑波大	—
5 (151-200)	九州大学	—
5 (151-200)	京都大学	—
7 (201-240)	京都工芸繊維大	—

【Linguistics】

国内順位	大学名	スコア
1 (24)	東京大	78.4
2 (79)	京都大	69.7
3 (98)	早稲田大	67.5
4 (101-150)	大阪大	—
4 (101-150)	東京外国語大	—
6 (151-200)	慶應義塾大	—
6 (151-200)	名古屋大	—
6 (151-200)	東北大	—
6 (151-200)	筑波大	—
10 (251-300)	上智大	—
11 (301-320)	九州大	—

◆ Engineering & Technology ◆

【Modern Languages】

国内順位	大学名	スコア
1 (9)	東京大	88.1
2 (27)	京都大	82.6
3 (53)	早稲田大	78.5
4 (101-150)	大阪大	—
5 (151-200)	東北大	—
5 (151-200)	東京外国語大	—
7 (201-250)	名古屋大	—
8 (251-300)	一橋大	—
8 (251-300)	神戸大	—
8 (251-300)	立命館大	—
∴		
13 (301-340)	九州大	—

【Computer Science】

国内順位	大学名	スコア
1 (49)	東京大	75.0
2 (114)	東京工業大	67.3
3 (118)	京都大	67.1
4 (151-200)	大阪大	—
4 (151-200)	早稲田大	—
6 (201-250)	慶應義塾大	—
6 (201-250)	東北大	—
8 (251-300)	九州大	—
9 (301-350)	名古屋大	—
10 (401-450)	北陸先端科学技術大学院大	—

【Engineering - Chemical】

国内順位	大学名	スコア
1 (22)	東京大	83.0
2 (45)	京都大	78.3
3 (69)	東京工業大	74.8
4 (101-150)	九州大	—
4 (101-150)	北海道大	—
4 (101-150)	大阪大	—
4 (101-150)	東北大	—
8 (151-200)	名古屋大	—
9 (201-250)	早稲田大	—
10 (251-300)	東京理科大	—

【Engineering - Civil & Structural】(\*3)

国内順位	大学名	スコア
1 (25)	東京大	82.6
2 (51-100)	京都大	—
2 (51-100)	東京工業大	—
4 (151-200)	北海道大	—
4 (151-200)	東北大	—
6 (201-230)	九州大	—
6 (201-230)	名古屋大	—

【Engineering - Electrical & Electronic】

国内順位	大学名	スコア
1 (32)	東京大	79.6
2 (51)	東京工業大	76.3
3 (90)	京都大	71.4
4 (122)	東北大	69.2
5 (151-200)	大阪大	—
6 (201-250)	九州大	—
6 (201-250)	名古屋大	—
6 (201-250)	早稲田大	—
9 (251-300)	北海道大	—
9 (251-300)	慶應義塾大	—

【Engineering - Mechanical, Aeronautical & Manufacturing】

国内順位	大学名	スコア
1 (21)	東京大	83.4
2 (68)	東京工業大	75.6
3 (81)	東北大	74.4
4 (88)	京都大	73.7
5 (151-200)	九州大	—
5 (151-200)	名古屋大	—
5 (151-200)	大阪大	—
8 (201-250)	北海道大	—
8 (201-250)	慶應義塾大	—
8 (201-250)	早稲田大	—

◆ Life Sciences & Medicine ◆

【Engineering - Mineral & Mining】(\*1)

国内順位	大学名	スコア
1 (50)	九州大	65.6

【Agriculture & Forestry】

国内順位	大学名	スコア
1 (34)	東京大	74.3
2 (45)	東京農工大	72.4
3 (47)	京都大	72.1
4 (84)	北海道大	67.2
5 (101-150)	東北大	—
6 (151-200)	九州大	—
6 (151-200)	名古屋大	—
6 (151-200)	筑波大	—
9 (201-250)	神戸大	—
10 (251-300)	鹿児島大	—

【Biological Sciences】

国内順位	大学名	スコア
1 (27)	東京大	81.6
2 (46)	京都大	77.7
3 (94)	大阪大	73.0
4 (151-200)	北海道大	—
4 (151-200)	名古屋大	—
4 (151-200)	東北大	—
4 (151-200)	東京工業大	—
8 (201-250)	九州大	—
8 (201-250)	筑波大	—
10 (251-300)	慶應義塾大	—

出典：英国クアクアレリ・シモンズ (Quacquarelli Symonds:QS) Web サイト

教職員数等  
学生数  
志願状況  
入学状況  
学位取得状況  
進路・就職  
資格試験等  
研究  
国際  
産学官連携  
附属病院  
収入・支出  
研究プログラム及び  
教育プログラムの提供状況

1-6. 他大学との比較 -国際- (つづき)

【QS 分野別世界大学ランキング(2023年3月公表)の国内比較】

◆ Life Sciences & Medicine ◆ (つづき)

【Medicine】

国内順位	大学名	スコア
1 (42)	東京大	79.8
2 (59)	京都大	77.0
3 (119)	大阪大	71.4
4 (136)	東京医科歯科大	70.3
5 (148)	慶應義塾大	69.3
6 (151-200)	東北大	—
7 (201-250)	九州大	—
7 (201-250)	北海道大	—
7 (201-250)	名古屋大	—
10 (301-350)	神戸大	—

【Pharmacy & Pharmacology】

国内順位	大学名	スコア
1 (36)	東京大	78.7
2 (85)	京都大	73.6
3 (151-200)	大阪大	—
3 (151-200)	東北大	—
5 (201-250)	九州大	—
5 (201-250)	北海道大	—
7 (251-300)	慶應義塾大	—
7 (251-300)	名古屋大	—
9 (301-350)	千葉大	—
9 (301-350)	東京薬科大	—

◆ Natural Sciences ◆

【Chemistry】

国内順位	大学名	スコア
1 (14)	東京大	86.6
2 (29)	京都大	81.2
3 (44)	東京工業大	79.5
4 (59)	大阪大	77.5
5 (96)	東北大	74.0
6 (98)	九州大	73.9
7 (101)	名古屋大	73.7
8 (105)	北海道大	73.3
9 (201-250)	東京理科大	—
10 (251-300)	慶應義塾大	—

【Earth & Marine Sciences】(\*3)

国内順位	大学名	スコア
1 (12)	東京大	89.1
2 (51-100)	京都大	—
3 (101-150)	北海道大	—
3 (101-150)	名古屋大	—
3 (101-150)	東北大	—
3 (101-150)	東京工業大	—
7 (151-200)	九州大	—
8 (201-230)	筑波大	—

【Environmental Sciences】

国内順位	大学名	スコア
1 (33)	東京大	84.7
2 (85)	京都大	79.7
3 (101-150)	北海道大	—
3 (101-150)	東京工業大	—
5 (151-200)	東北大	—
6 (201-250)	九州大	—
7 (251-300)	名古屋大	—
8 (301-350)	大阪大	—
8 (301-350)	筑波大	—
10 (351-400)	東京農工大	—

【Geography】(\*2)

国内順位	大学名	スコア
1 (16)	東京大	85.9
2 (33)	京都大	81.9
3 (51-100)	早稲田大	—
4 (101-150)	慶應義塾大	—
5 (151-200)	九州大	—

【Geology】(\*3)

国内順位	大学名	スコア
1 (13)	東京大	87.9
2 (51-100)	京都大	—
3 (101-150)	北海道大	—
3 (101-150)	名古屋大	—
3 (101-150)	東北大	—
6 (151-200)	九州大	—
6 (151-200)	東京工業大	—
8 (201-230)	筑波大	—

【Geophysics】(\*3)

国内順位	大学名	スコア
1 (13)	東京大	88.5
2 (51-100)	京都大	—
3 (101-150)	北海道大	—
3 (101-150)	名古屋大	—
3 (101-150)	東北大	—
6 (151-200)	東京工業大	—
7 (201-230)	九州大	—
7 (201-230)	筑波大	—

【Materials Science】

国内順位	大学名	スコア
1 (20)	東京大	82.9
2 (46)	東京工業大	78.0
3 (47)	東北大	77.7
4 (53)	京都大	76.7
5 (87)	大阪大	74.0
6 (101-150)	九州大	—
7 (151-200)	北海道大	—
7 (151-200)	名古屋大	—
9 (251-300)	東京理科大	—
9 (251-300)	筑波大	—

【Mathematics】

国内順位	大学名	スコア
1 (28)	東京大	80.6
2 (51)	京都大	77.1
3 (74)	東京工業大	73.8
4 (151-200)	名古屋大	—
4 (151-200)	大阪大	—
4 (151-200)	東北大	—
4 (151-200)	早稲田大	—
8 (201-250)	九州大	—
9 (301-350)	北海道大	—
9 (301-350)	慶應義塾大	—

【Physics & Astronomy】

国内順位	大学名	スコア
1 (10)	東京大	90.0
2 (30)	京都大	83.1
3 (37)	東京工業大	81.1
4 (50)	東北大	79.0
5 (52)	大阪大	78.7
6 (75)	名古屋大	76.8
7 (201-250)	九州大	—
7 (201-250)	筑波大	—
9 (251-300)	北海道大	—
9 (251-300)	東京理科大	—

◆ Social Sciences & Management ◆

【Business & Management Studies】

国内順位	大学名	スコア
1 (97)	東京大	71.2
2 (142)	早稲田大	67.8
3 (151-200)	一橋大	—
3 (151-200)	慶應義塾大	—
3 (151-200)	京都大	—
6 (251-300)	神戸大	—
7 (301-350)	大阪大	—
8 (451-500)	国際大	—
9 (551-580)	九州大	—
9 (551-580)	立命館大	—

出典: 英国クアクアレリ・シモンズ (Quacquarelli Symonds:QS) Web サイト

1-6. 他大学との比較 -国際- (つづき)

【QS 分野別世界大学ランキング (2023年3月公表) の国内比較】

◆ Social Sciences & Management ◆ (つづき)

【Economics & Econometrics】

【Law】

国内順位	大学名	スコア	国内順位	大学名	スコア
1 (40)	東京大	75.7	1 (19)	東京大	81.5
2 (82)	京都大	70.7	2 (78)	京都大	71.9
3 (104)	一橋大	68.5	3 (92)	早稲田大	70.4
4 (116)	早稲田大	67.5	4 (101-150)	慶應義塾大	—
5 (133)	慶應義塾大	66.5	5 (151-200)	大阪大	—
5 (133)	大阪大	66.5	6 (201-250)	九州大	—
7 (201-250)	神戸大	—	6 (201-250)	一橋大	—
8 (251-300)	名古屋大	—	6 (201-250)	神戸大	—
9 (301-350)	九州大	—	6 (201-250)	名古屋大	—
9 (301-350)	東京工業大	—	10 (251-300)	東北大	—

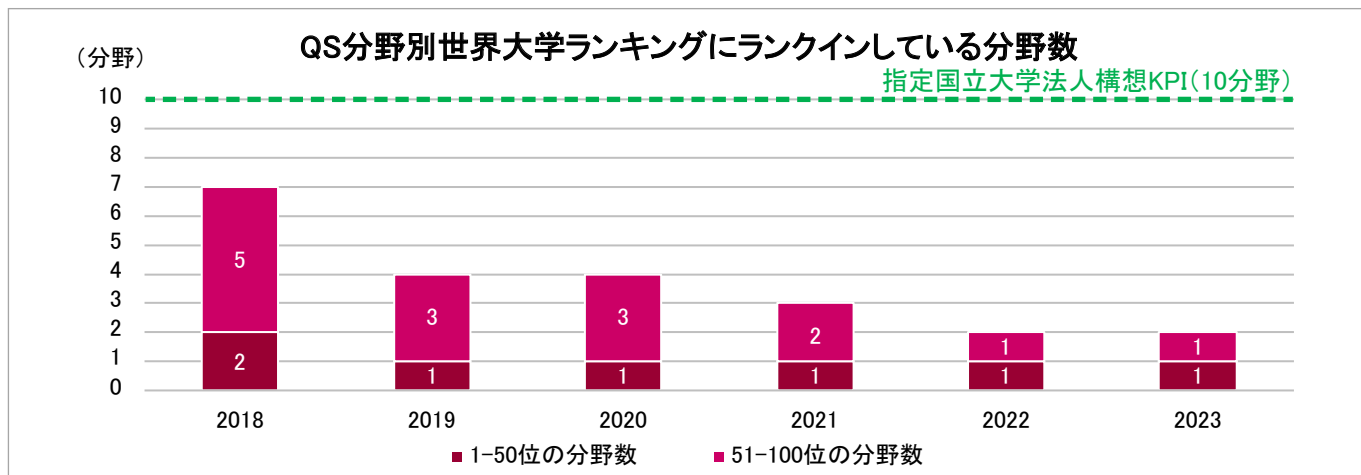
- ・ ( )内はQS分野別世界大学ランキングの順位。
- ・ 全54分野のうち、本学がランクインしている26分野のみ掲載したものである。
- ・ (\*1) 世界で70位まで発表されているもの。
- ・ (\*2) 世界で210位まで発表されているもの。
- ・ (\*3) 世界で230位まで発表されているもの。
- ・ (\*4) 世界で240位まで発表されているもの。

【参考】QS分野別 世界大学ランキングにランクインしている分野数の比較 (指定国立大学法人間)

大学名	50位以内	100位以内
東京大	36	40
京都大	12	32
東京工業大	5	11
東北大	2	4
九州大	1	2
東京医科歯科大	1	1
大阪大	0	5
筑波大	0	2
名古屋大	0	2
一橋大	0	0

・ 本学が100位以内にランクインしている分野 (2023)  
 Mineral & Mining (50位)  
 Chemistry (98位)

★指定国立大学法人構想の成果指標 (KPI) です



出典: 英国クアクアレリ・シモンズ (Quacquarelli Symonds:QS) Web サイト

## 1-7. 他大学との比較 - 評価 -

### ◆学長からの評価◆

#### 【総合】

順位	大学名	人
1	京都大	114
2	東京工業大	98
3	東北大	92
4	東京大	87
5	金沢工業大	68
6	大阪大	44
7	国際基督教大	38
8	名古屋大	36
8	国際教養大	36
10	早稲田大	33
⋮		
20	九州大	18
20	東京医科歯科大	18

(2022)

#### 【研究面で注目】

順位	大学名	人
1	京都大	104
2	東京大	73
3	東北大	70
4	東京工業大	65
5	大阪大	40
6	名古屋大	30
7	慶應義塾大	21
8	早稲田大	20
9	筑波大	18
10	近畿大	17
11	東京医科歯科大	14
12	九州大	11

(2022)

・ランキングの見方(出典より引用)

2022年7月、全国の国公立大学776校の学長にアンケートを送付し、23年1月下旬までに回答のあった548校の学長の意見をまとめた。アンケートでは「教育面での制度や成果」「研究面での制度や成果」などで注目している大学について、それぞれ6大学まで名前を挙げてもらった。【総合】は「教育面」、「研究面」を足したものである。

### ◆高校からの評価◆

#### 【教育力が高い】

順位	大学名	ポイント
1	東京大	464
2	東北大	443
3	京都大	288
4	国際教養大	130
5	東京理科大	116
6	早稲田大	106
7	大阪大	97
8	国際基督教大	91
9	北海道大	85
10	九州大	73

(2022)

#### 【改革力が高い】

順位	大学名	ポイント
1	早稲田大	252
2	東北大	209
3	近畿大	181
4	東京大	120
5	立命館大	103
6	東洋大	88
7	立教大	60
8	明治大	59
9	京都大	52
10	筑波大	49
⋮		
16	九州大	28
16	広島大	28

(2022)

・ランキングの見方(出典より引用)

大学通信調べ(2022年)。全国の進学校約2000校にアンケートを行い、740校から回答を得た。「面倒見が良い大学」などの各項目別に、進路指導教諭のおすすめの大学を5校選んで順位をつけてもらい、1番目の大学を5ポイント、2番目を4ポイント…として集計した。

出典: 朝日新聞出版「大学ランキング2024年版」

1-7. 他大学との比較 - 評価 - (つづき)

◆社会人からの評価◆

【地域貢献に積極的】

順位	大学名	ポイント
1	東京大	490
2	京都大	354
3	早稲田大	254
4	近畿大	204
5	北海道大	194
6	東北大	157
7	慶應義塾大	152
8	九州大	106
9	大阪大	92
10	名古屋大	71
10	明治大	71

(2022)

【20年で社会的評価が高まった】

順位	大学名	ポイント
1	東京大	739
2	京都大	514
3	近畿大	319
4	早稲田大	213
5	慶應義塾大	192
6	青山学院大	155
7	明治大	136
8	東北大	105
9	大阪大	95
10	名古屋大	68
10	北海道大	68
⋮		
13	九州大	48

(2022)

【人事採用担当者なら気になる】

順位	大学名	ポイント
1	東京大	989
2	京都大	593
3	早稲田大	389
4	慶應義塾大	344
5	大阪大	126
6	東北大	125
7	明治大	108
8	北海道大	91
9	九州大	70
10	青山学院大	64
10	近畿大	64

(2022)

【コミュニケーション力が高い】

順位	大学名	ポイント
1	早稲田大	769
2	慶應義塾大	595
3	東京大	467
4	京都大	284
5	青山学院大	167
6	明治大	166
7	日本大	101
8	上智大	95
9	大阪大	93
10	近畿大	74
⋮		
14	九州大	44
14	立命館大	44

(2022)

【卒業生が魅力的】

順位	大学名	ポイント
1	東京大	891
2	京都大	674
3	早稲田大	566
4	慶應義塾大	455
5	明治大	111
6	大阪大	102
7	東北大	79
8	青山学院大	77
9	北海道大	73
10	九州大	63

(2022)

・ランキングの見方(出典より引用)

大学通信調べ。全国の社会人を対象としたインターネット調査を実施し、項目別に大学ごとのランキングにまとめた。調査は2022年。回答者数は1,000人で、大学卒の会社員または公務員が調査対象となる。地域が偏ることなく調査を実施、男女比もほぼ1対1となっている。質問項目では、「全国にある大学の中から3大学」と「あなたの住むエリアおよび近隣にある大学から3大学」の最大6校を回答してもらい、回答順にそれぞれ3ポイント、2ポイント、1ポイントとして集計した。

出典：朝日新聞出版「大学ランキング2024年版」

教職員数等

学生数

志願状況

入学状況

学位取得状況

進路・就職状況

資格試験等合格状況

研究

国際

産学官連携

附属病院

収入・支出

研究プログラム及び教育プログラムの提供状況



## 1-8. 他大学との比較—その他—

### ◆学長、理事長の出身◆

【学長の出身（最終学歴）】

順位	大学名	人
1	東京大	91
2	京都大	40
3	東北大	29
4	早稲田大	22
5	九州大	21
6	大阪大	20
7	北海道大	19
8	筑波大	18
8	名古屋大	18
10	広島大	17
10	慶應義塾大	17

(2022)

【理事長の出身（最終学歴）】

順位	大学名	人
1	東京大	69
2	慶應義塾大	37
3	早稲田大	30
4	京都大	28
5	九州大	17
6	上智大	15
7	東北大	13
8	東京医科歯科大	10
8	関西学院大	10
8	日本大	10
8	明治大	10
8	立教大	10

(2022)

### ◆社長の出身◆

【社長の出身（国立大学間）】

順位	大学名	人
1	東京大	4,244
2	京都大	2,540
3	大阪大	2,390
4	北海道大	2,224
5	九州大	2,045
6	東北大	1,922
7	神戸大	1,887
8	広島大	1,819
9	千葉大	1,468
10	名古屋大	1,401

(2022)

【社長の出身・女性（国立大学間）】

順位	大学名	人
1	東京大	178
2	広島大	130
3	大阪大	121
4	九州大	115
5	東京医科歯科大	102
6	千葉大	94
7	神戸大	90
8	筑波大	88
9	北海道大	87
10	新潟大	79

(2022)

・ランキングの見方（出典より引用）

東京商エリサーチの企業データベース約400万社（2022年7月）の代表者データ（個人企業を含む）のうち、公開されている出身大学を抽出、集計した。同一人物が複数の企業で社長を務めている場合、売上高が高い企業を優先して重複企業を集計対象外とした。人数には大学院出身者を含む場合がある。

出典：朝日新聞出版「大学ランキング2024年版」

# 1-9. 他大学との比較－指定国立大学法人等間－

## ◆指定国立大学法人等基本情報◆

項目	大学名	九州大 (2023)	九州大 (2022)	北海道大	東北大	東京大	名古屋大
学長		1	1	1	1	1	1
副学長		17	15	9	11	20	9
学長・副学長 計	(※1)	18	16	(※7) 10	(※9) 12	(※10) 21	10
教授		676	680	692	923	1,355	608
准教授		665	683	592	722	967	495
講師		148	158	138	208	292	177
助教		873	880	530	1,167	1,294	356
助手		9	8	8	146	29	2
教諭						41	32
教員数(学長・副学長を除く)	(※2)	2,371	2,409	1,960	(※8) 3,166	3,978	1,670
職員数	(※2)	3,686	3,668	1,946	(※8) 3,221	4,210	1,512
学部生		11,707	11,683	11,224	10,629	13,962	9,525
大学院生[博士前期・修士]		4,046	3,984	3,734	3,954	7,218	3,864
大学院生[専門職]		316	293	203	278	830	111
大学院生[博士後期・博士]		2,589	2,600	2,380	2,730	6,123	2,334
学生数	(※2)	18,658	18,560	17,541	17,591	28,133	15,834
学部数	(※3)	12	(※7) 12	(※7) 12	(※9) 10	(※7) 10	(※7) 9
大学院数	(※3)	19	(※7) 19	(※7) 21	(※9) 15	(※7) 15	(※7) 13
附置研究所数	(※2)	4	(※7) 4	(※7) 5	(※9) 6	(※7) 11	(※7) 3
共同利用・共同研究拠点数 (R4.4月現在)	(※4)	5	5	7	7	9	5
教育関係共同利用拠点数 (R4.8.31現在)	(※5)	1	1	5	3	1	2
運営費交付金 (単位:百万円)	(※6)	38,998	38,725	36,217	45,333	81,756	31,009
QS世界大学ランキング2024 順位(2023年6月公表)		164		196	113	28	176
QS分野別世界大学ランキング2023 [50位以内ランクインの分野数] (2023年3月公表)		1		0	2	36	0
QS分野別世界大学ランキング2023 [100位以内ランクインの分野数] (2023年3月公表)		2		1	4	40	2

・他大学との比較は、原則R4.5.1現在の情報である。注釈がある項目については、それに従う。

- (※1) R5.6.1現在
- (※2) R5.5.1現在
- (※3) R5.4.1現在
- (※4) R5.4月現在
- (※5) R5.7.31現在
- (※6) R5年度予算
- (※7) R4.4.1現在
- (※8) 再雇用職員、退職者を含む。
- (※9) R4.7.1現在
- (※10) R4.4.4現在
- (※11) 特定有期雇用教職員を除く。
- (※12) 派遣・休職・育休は含まない。寄附講座教員、特任教職員(常勤)は含み、嘱託職員、非常勤教員等(特任教員、特任研究員、医員、非常勤講師)、非常勤職員は含まない。
- (※13) R4.9.1現在

出典: 九州大 教員数、職員数: 学校基本調査  
 共同利用・共同研究拠点数 文部科学省ホームページ(共同利用・共同研究拠点及び国際共同利用・共同研究拠点一覧)  
 教育関係共同利用拠点数 文部科学省ホームページ(教育関係共同利用 認定拠点一覧)  
 運営費交付金 各大学: 令和4年度 決算報告書  
 東京医科歯科大: 国立大学法人東京医科歯科大学財務部保有データ  
 QS世界大学ランキング2024, QS分野別世界大学ランキング2023 英国クアクアレリ・シモンズ(Quacquarelli Symonds:QS) Web サイト

上記以外の項目については、各大学の概要・ホームページ等を参照

- 九州大学概要2022、2023
- 北海道大学概要2022
- 東北大学概要2022
- 東京大学の概要2022、資料編2022
- 名古屋大学プロフィール2022
- 京都大学概要2022、データ編
- 大阪大学プロフィール2022
- 筑波大学リーフレット令和4年度、ホームページ
- 東京医科歯科大学アウトライン2022概要
- 東京工業大学データブック2022-2023
- 一橋大学ホームページ データ集(2022年度)

1-9. 他大学との比較－指定国立大学法人等間－（つづき）

項目	大学名	京都大	大阪大	筑波大	東京医科 歯科大	東京工業大	一橋大
学長		1	1	1	1	1	1
副学長		16	11	9	12	21	4
学長・副学長 計	(※7)	17	(※9) 12	(※7) 10	13	22	(※13) 5
教授		969	969	564	171	377	194
准教授		749	830	538	139	334	73
講師		192	333	216	124	15	34
助教		795	1,151	502	412	313	5
助手		1	8	1			28
教諭				547		45	
教員数（学長・副学長を除く）	(※11)	2,706	(※12) 3,291	2,368	846	1,084	334
職員数	(※11)	2,714	(※12) 1,755	2,950	2,078	610	165
学部生		12,808	14,890	9,631	1,483	4,803	4,341
大学院生〔博士前期・修士〕		4,945	4,529	4,060	310	4,040	881
大学院生〔専門職〕		729	220	203		99	391
大学院生〔博士後期・博士〕		3,849	3,405	2,613	1,158	1,587	573
学生数		22,331	23,044	16,507	2,951	10,529	6,186
学部数	(※7)	10	11	9	(※7) 3	6	(※7) 4
大学院数	(※7)	18	15	3	(※7) 2	6	(※7) 6
附置研究所数	(※7)	12	6	0	(※7) 2	4	(※7) 1
共同利用・共同研究拠点数 （R4.4月現在）		14	8	4	2	4	1
教育関係共同利用拠点数 （R4.8.31現在）		4	1	3	0	0	0
運営費交付金 （単位：百万円）		55,751	44,104	35,613	13,796	22,120	5,811
QS世界大学ランキング2024 順位（2023年6月公表）		46	80	355	611-620	91	481
QS分野別世界大学ランキング2023 〔50位以内ランクインの分野数〕 （2023年3月公表）		12	0	0	1	5	0
QS分野別世界大学ランキング2023 〔100位以内ランクインの分野数〕 （2023年3月公表）		32	5	2	1	11	0

・他大学との比較は、原則R4.5.1現在の情報である。注釈がある項目については、それに従う。

- (※1) R5.6.1現在
- (※2) R5.5.1現在
- (※3) R5.4.1現在
- (※4) R5.4月現在
- (※5) R5.7.31現在
- (※6) R5年度予算
- (※7) R4.4.1現在
- (※8) 再雇用職員、退職者を含む。
- (※9) R4.7.1現在
- (※10) R4.4.4現在
- (※11) 特定有期雇用教職員を除く。
- (※12) 派遣・休職・育休は含まない。寄附講座教員、特任教職員（常勤）は含み、嘱託職員、非常勤教員等（特任教員、特任研究員、医員、非常勤講師）、非常勤職員は含まない。
- (※13) R4.9.1現在

出典：九州大 教員数、職員数：学校基本調査  
 共同利用・共同研究拠点数 文部科学省ホームページ（共同利用・共同研究拠点及び国際共同利用・共同研究拠点一覧）  
 教育関係共同利用拠点数 文部科学省ホームページ（教育関係共同利用 認定拠点一覧）  
 運営費交付金 各大学：令和4年度 決算報告書  
 東京医科歯科大：国立大学法人東京医科歯科大学財務部保有データ  
 QS世界大学ランキング2024、QS分野別世界大学ランキング2023 英国クアクアレリ・シモンズ（Quacquarelli Symonds:QS）Web サイト  
 上記以外の項目については、各大学の概要・ホームページ等を参照  
 九州大学概要2022、2023  
 北海道大学概要2022  
 東北大学概要2022  
 東京大学の概要2022、資料編2022  
 名古屋大学プロフィール2022  
 京都大学概要2022、データ編  
 大阪大学プロフィール2022  
 筑波大学リーフレット令和4年度、ホームページ  
 東京医科歯科大学アウトライン2022概要  
 東京工業大学データブック2022-2023  
 一橋大学ホームページ データ集（2022年度）

■その他の他大学との比較項目については、以下をご参照ください。

- P93 【自分の子どもに入学してほしい】、【一般選抜合格者のうち入学者の比率（国立大学）】
- P138 【国家公務員総合職】、【技術士】、【一級建築士】
- P141 【Scholarly Output（論文数）】、【Citation Count（被引用数）】、【FWCI（論文のインパクト）】
- P166 【民間企業との共同研究実施件数（全国 国公立大学間）】、【民間企業との共同研究費受入額（全国 国公立大学間）】、【民間企業との共同研究に伴う1件当たりの研究費受入額（全国 国公立大学間）】
- P169 【民間企業からの受託研究実施件数（全国 国公立大学間）】、【民間企業からの受託研究費受入額（全国 国公立大学間）】、【民間企業からの受託研究に伴う1件当たりの研究費受入額（全国 国公立大学間）】
- P171 【特許権実施等件数（外国分を含む）】、【特許権実施等収入（外国分を含む）】
- P187 科学研究費助成事業の比較（新規＋継続）【採択件数】、【女性比率】、【若手比率】、【配分額】  
科学研究費助成事業の比較（新規）【採択件数】、【採択率】