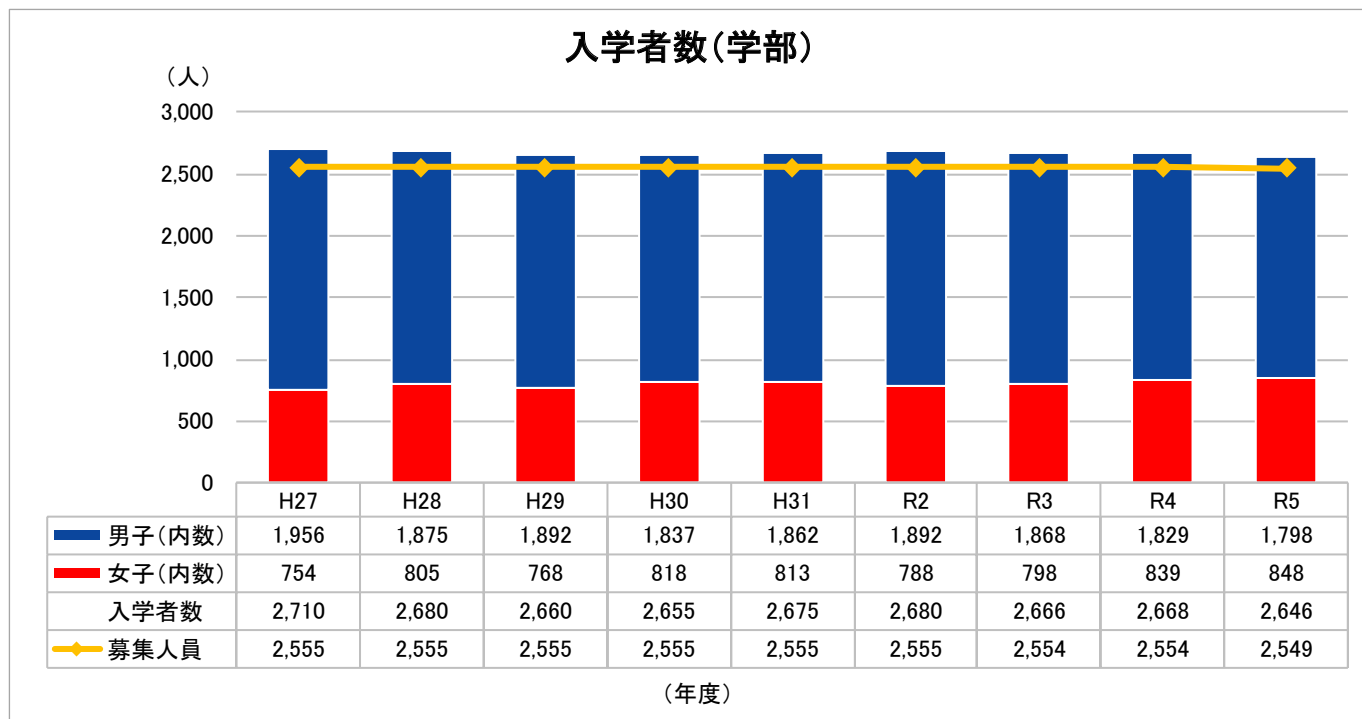


## 5. 入学状況

### 5-1. 入学状況(学部)

#### 5-1-1. 入学状況(学部：全体)

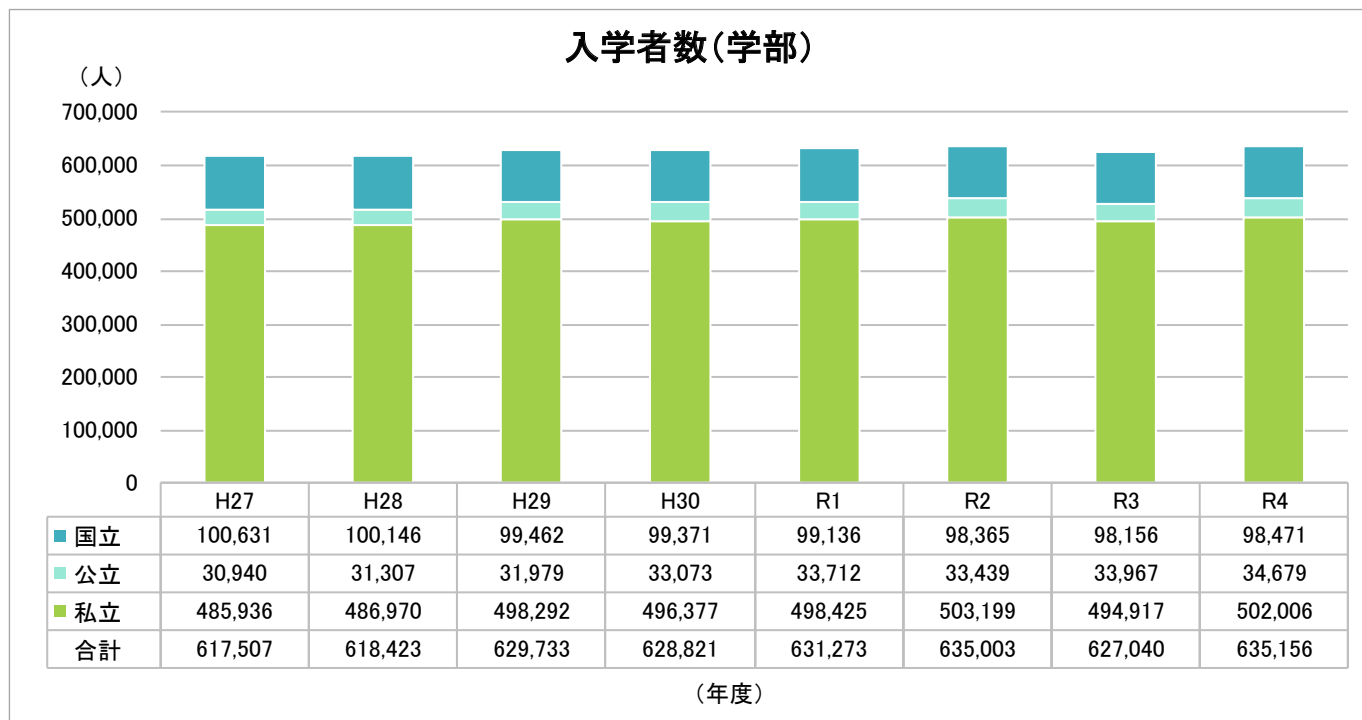
##### ◆九州大学◆



・国費、政府派遣等、外国人留学生を含む。

出典：4月入学者数 九州大学概要(各年度4月1日現在)  
10月入学者数 学務部保有データ(各年度10月1日現在)

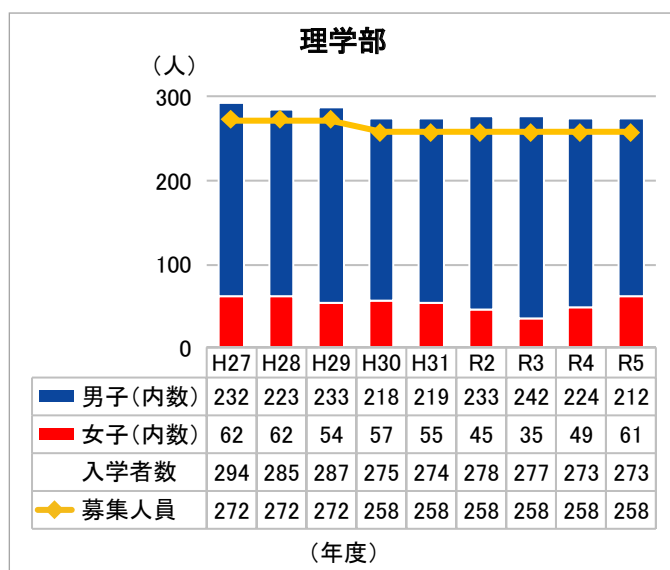
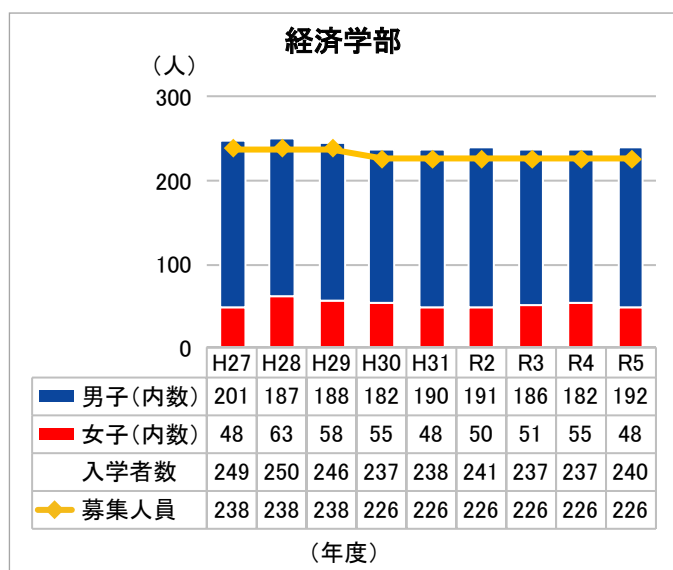
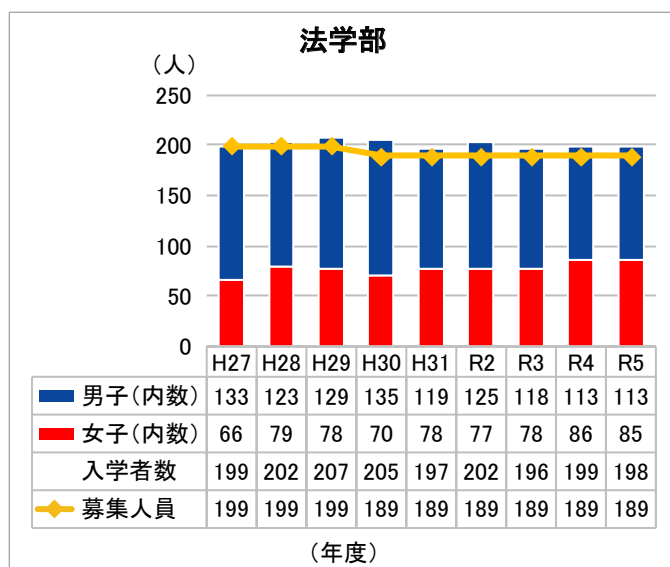
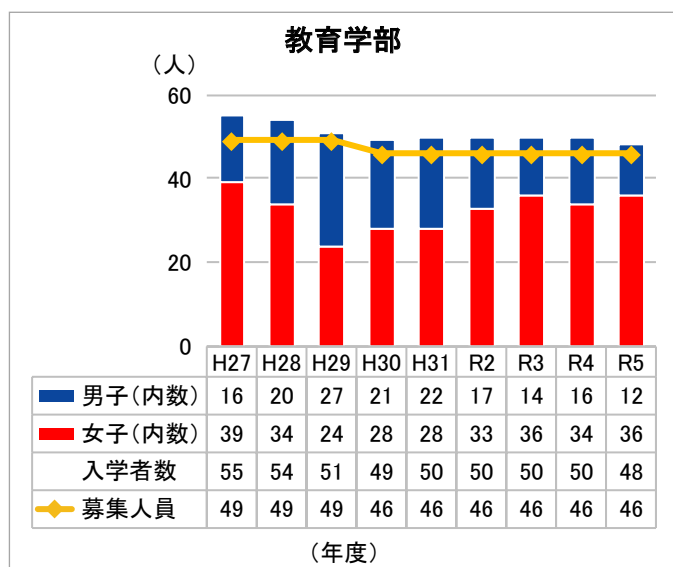
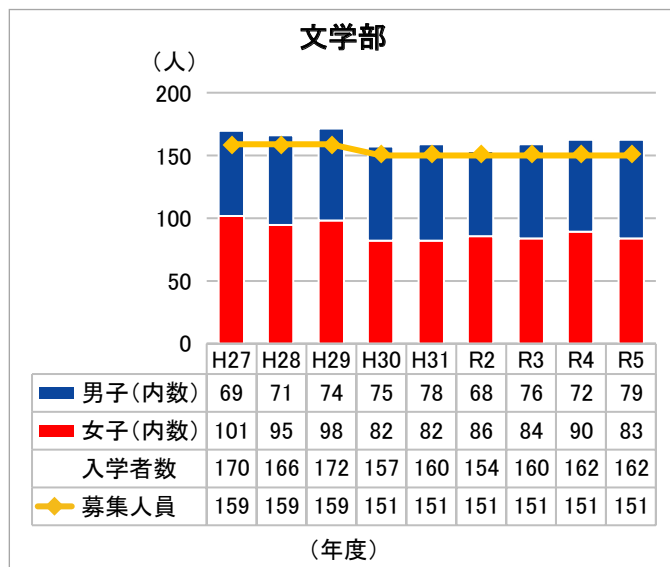
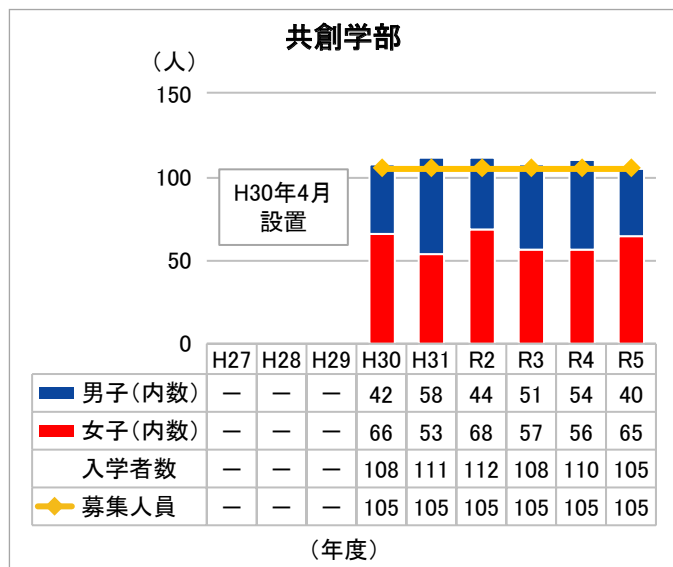
##### ◆全国 国公立大学◆



・入学者数には、5月1日現在在籍しない者は含まない。

出典：文部科学省 学校基本調査「関係学科別 大学入学状況」

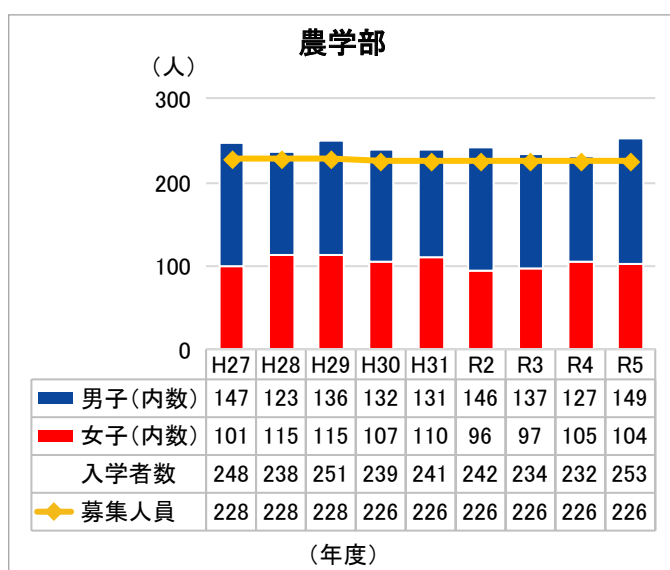
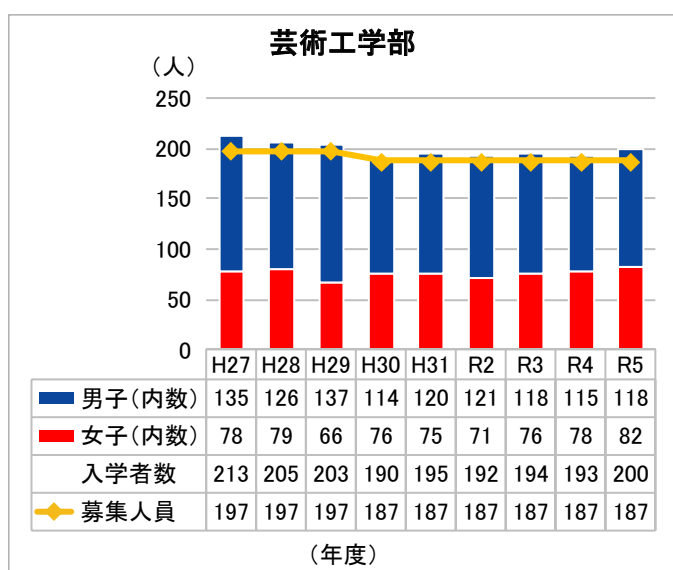
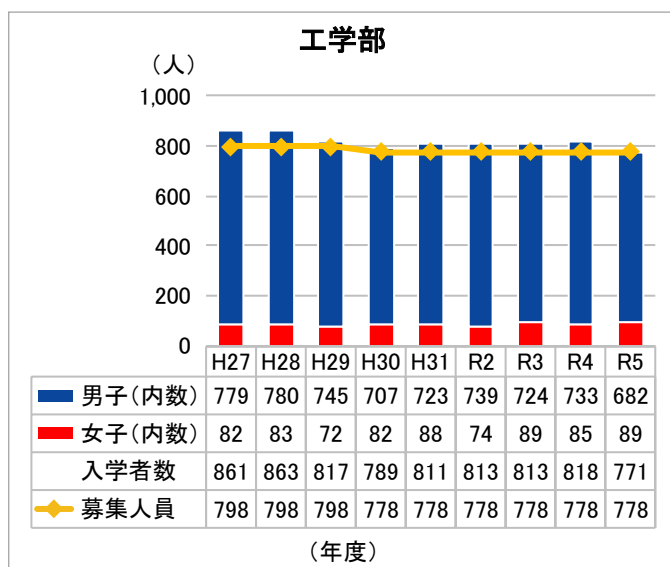
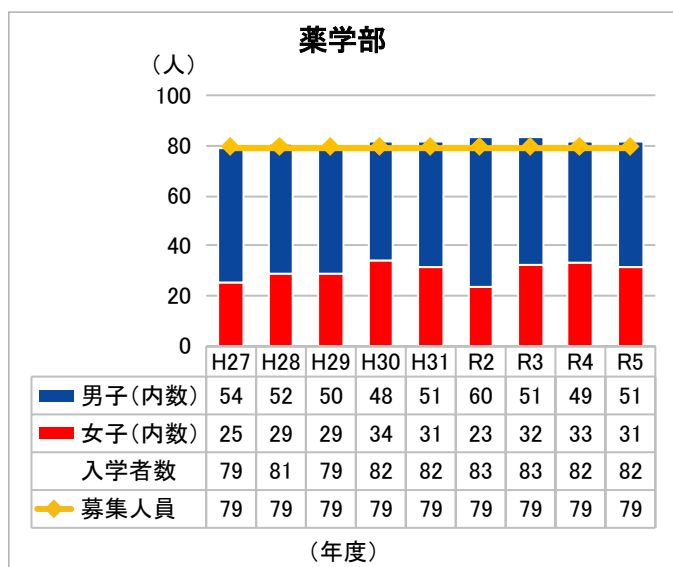
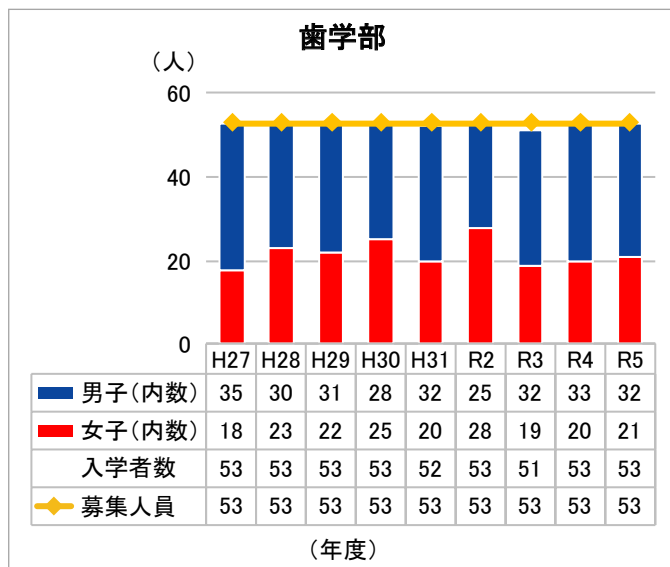
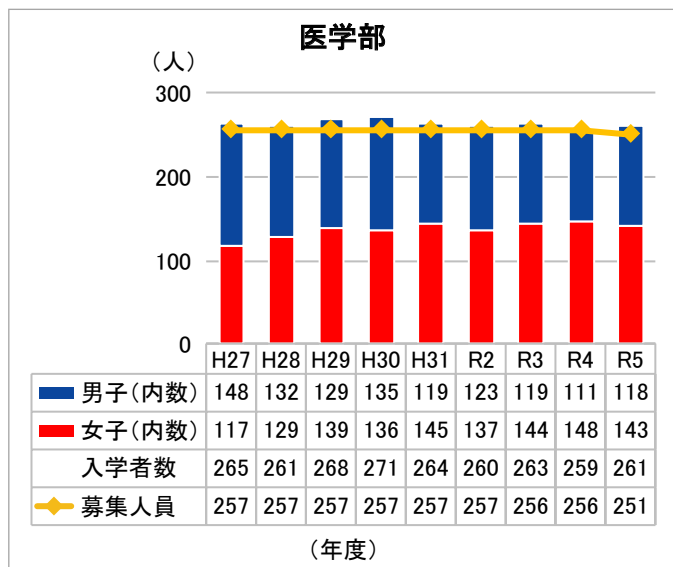
## 5-1-2. 入学状況(学部：学部別)



・国費、政府派遣等、外国人留学生を含む。

出典：4月入学者数 九州大学概要(各年度4月1日現在)  
10月入学者数 学務部保有データ(各年度10月1日現在)

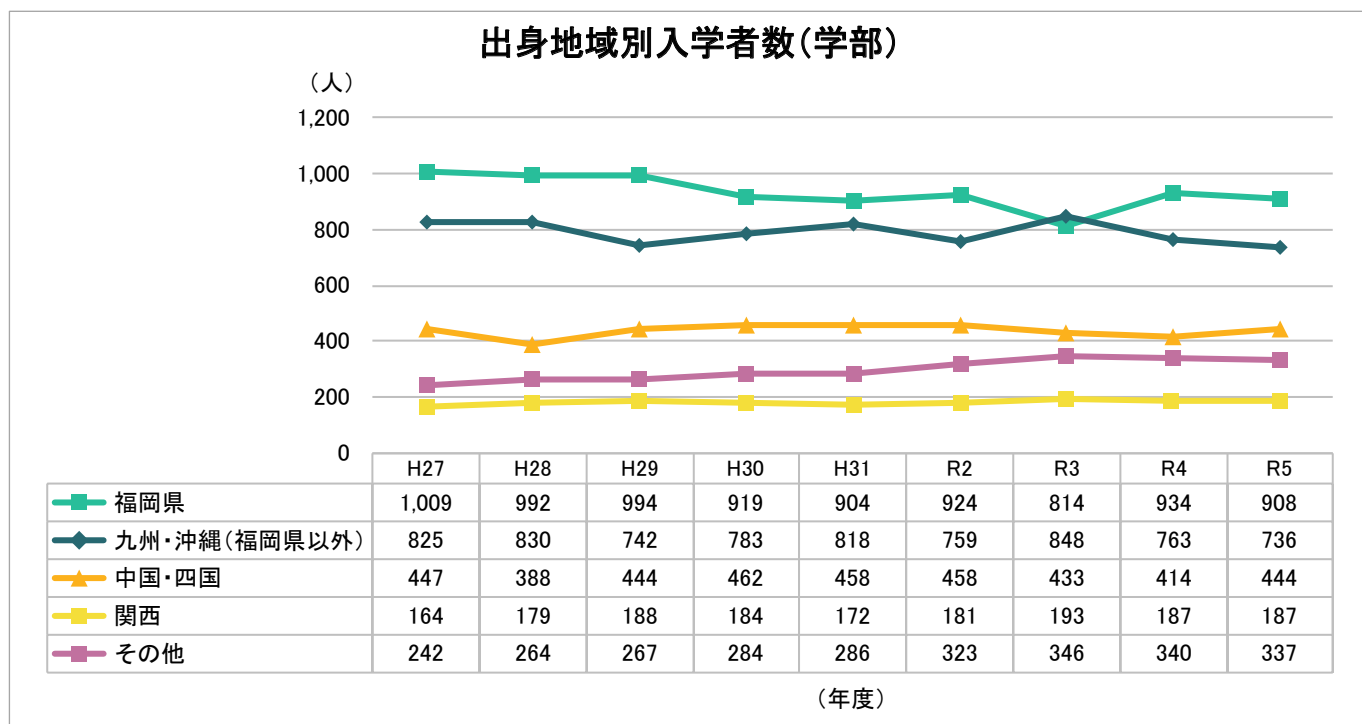
## 5-1-2. 入学状況（学部：学部別）（つづき）



・国費、政府派遣等、外国人留学生を含む。

出典：4月入学者数 九州大学概要(各年度4月1日現在)  
10月入学者数 学務部保有データ(各年度10月1日現在)

### 5-1-3. 入学状況(学部：出身地域別)



・10月入学者を含まない。

出典：九州大学概要(各年度4月1日現在)

### 【参考】◆他大学との比較◆

【自分の子どもに入学してほしい】

順位	大学名	ポイント
1	東京大	950
2	京都大	650
3	早稲田大	293
4	慶應義塾大	248
5	大阪大	180
6	北海道大	128
7	東北大	123
8	九州大	122
9	神戸大	112
10	名古屋大	103

(2022)

【一般選抜合格者のうち入学者の比率(国立大学)】

順位	大学名	%
1	東京芸術大	100.0
1	長岡技術科学大	100.0
3	京都大	99.6
3	東京大	99.6
5	一橋大	98.9
6	大阪大	98.5
7	東京工業大	98.3
8	宮城教育大	98.2
9	名古屋大	98.1
10	滋賀医科大	97.2
⋮		
14	九州大	95.5

(2022)

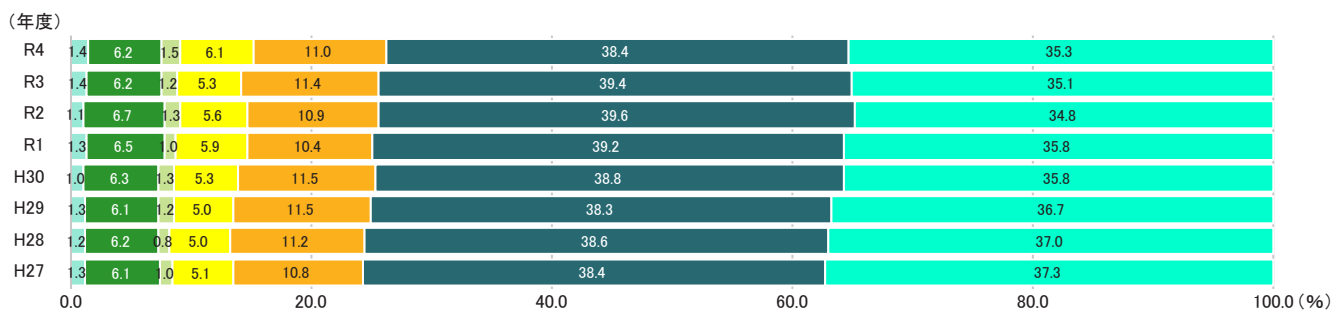
●ランキングの見方(出典より引用)「自分の子どもに入学してほしい」

大学通信調べ。全国の社会人を対象としたインターネット調査を実施し、項目別に大学ランキングをまとめた。調査は2022年。回答者数は1,000人で、大学卒の会社員または公務員が調査対象となる。地域が偏ることなく調査を実施、男女比もほぼ1対1となっている。質問項目では、「全国にある大学の中から3大学」と「あなたの住むエリアおよび近隣にある大学から3大学」の最大6校を回答してもらい、回答順にそれぞれ3ポイント、2ポイント、1ポイントとして集計した。

出典：朝日新聞出版「大学ランキング2024年版」

## 【参考】所在地・県別の国公立大学入学者数

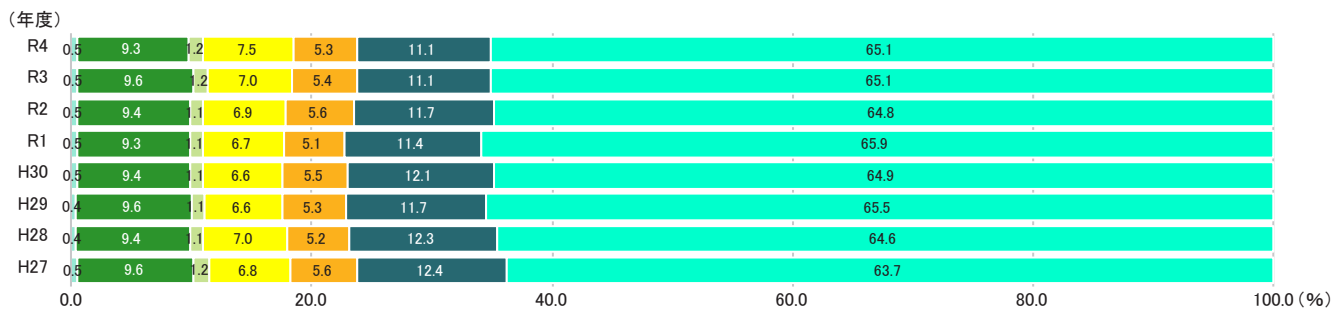
### ◆国立大学◆



	H27	H28	H29	H30	R1	R2	R3	R4
北海道・東北地方	63	57	61	49	59	50	61	66
関東地方	306	299	292	297	297	319	269	289
中部地方	51	41	58	59	46	63	53	69
関西地方	252	243	239	250	270	265	232	285
中国・四国地方	540	542	550	542	476	514	495	514
九州・沖縄地方(福岡県以外)	1,912	1,866	1,839	1,830	1,792	1,873	1,709	1,791
福岡県	1,858	1,788	1,763	1,685	1,637	1,645	1,522	1,648
合計	4,982	4,836	4,802	4,712	4,577	4,729	4,341	4,662

(単位:人)

### ◆国公立大学◆



	H27	H28	H29	H30	R1	R2	R3	R4
北海道・東北地方	120	94	92	112	113	114	118	113
関東地方	2,202	2,153	2,212	2,122	2,145	2,142	2,145	2,131
中部地方	284	249	246	242	256	253	266	277
関西地方	1,557	1,597	1,525	1,485	1,535	1,576	1,566	1,729
中国・四国地方	1,271	1,188	1,219	1,242	1,166	1,282	1,209	1,206
九州・沖縄地方(福岡県以外)	2,841	2,807	2,701	2,728	2,613	2,677	2,488	2,557
福岡県	14,545	14,741	15,162	14,652	15,138	14,817	14,541	14,928
合計	22,820	22,829	23,157	22,583	22,966	22,861	22,333	22,941

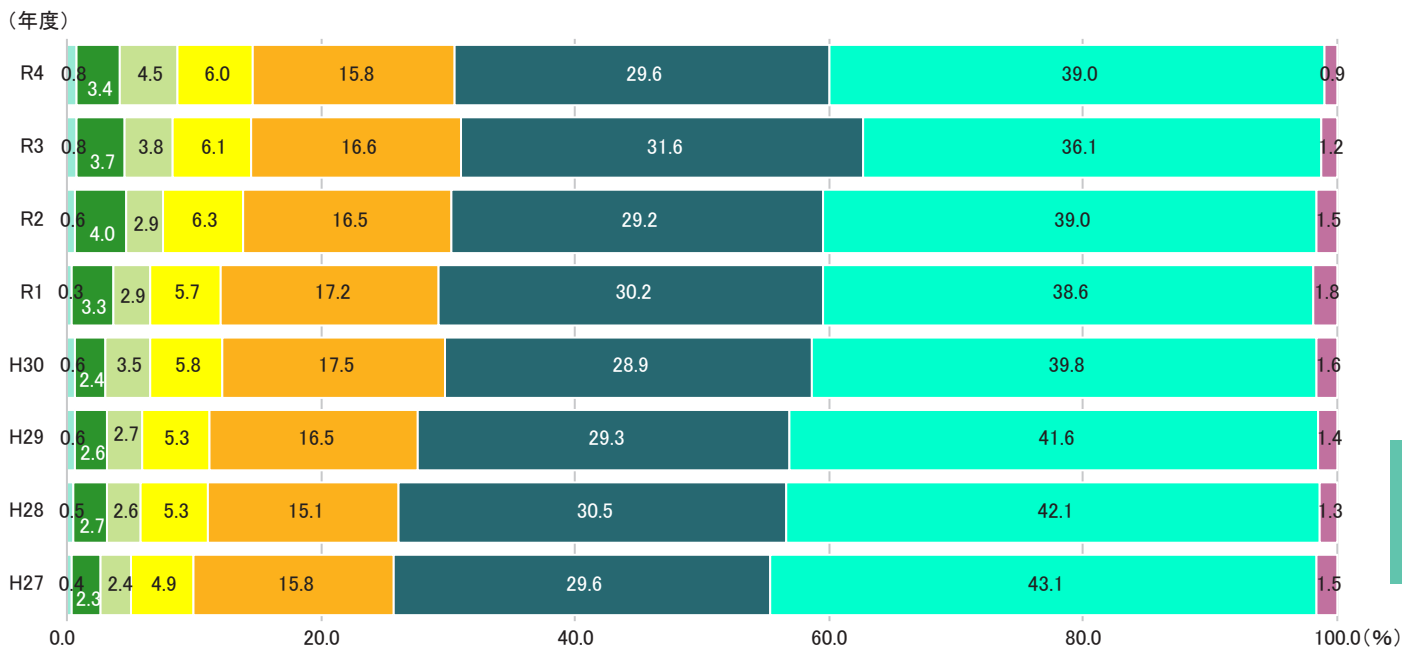
(単位:人)



- ・福岡県の高校卒業者が、どの都道府県の大学に入学したものをまとめたもの。
- ・入学者数には、5月1日現在在籍しない者は含まない。
- ・大学の所在地は、入学した学部のある地による。

出典: 文部科学省 学校基本調査「出身高校の所在地 県別入学者数」

## 【参考】福岡県の国立大学入学者数



	H27	H28	H29	H30	R1	R2	R3	R4
■ 北海道・東北地方	18	20	26	26	14	27	33	32
■ 関東地方	98	115	108	102	138	168	158	142
■ 中部地方	102	112	114	147	123	124	161	192
■ 関西地方	210	224	225	245	240	265	259	254
■ 中国・四国地方	681	640	699	740	727	696	699	667
■ 九州・沖縄地方(福岡県以外)	1,278	1,295	1,239	1,224	1,281	1,231	1,332	1,248
■ 福岡県	1,858	1,788	1,763	1,685	1,637	1,645	1,522	1,648
■ その他	66	55	60	67	77	65	50	39
合計	4,311	4,249	4,234	4,236	4,237	4,221	4,214	4,222

(単位:人)



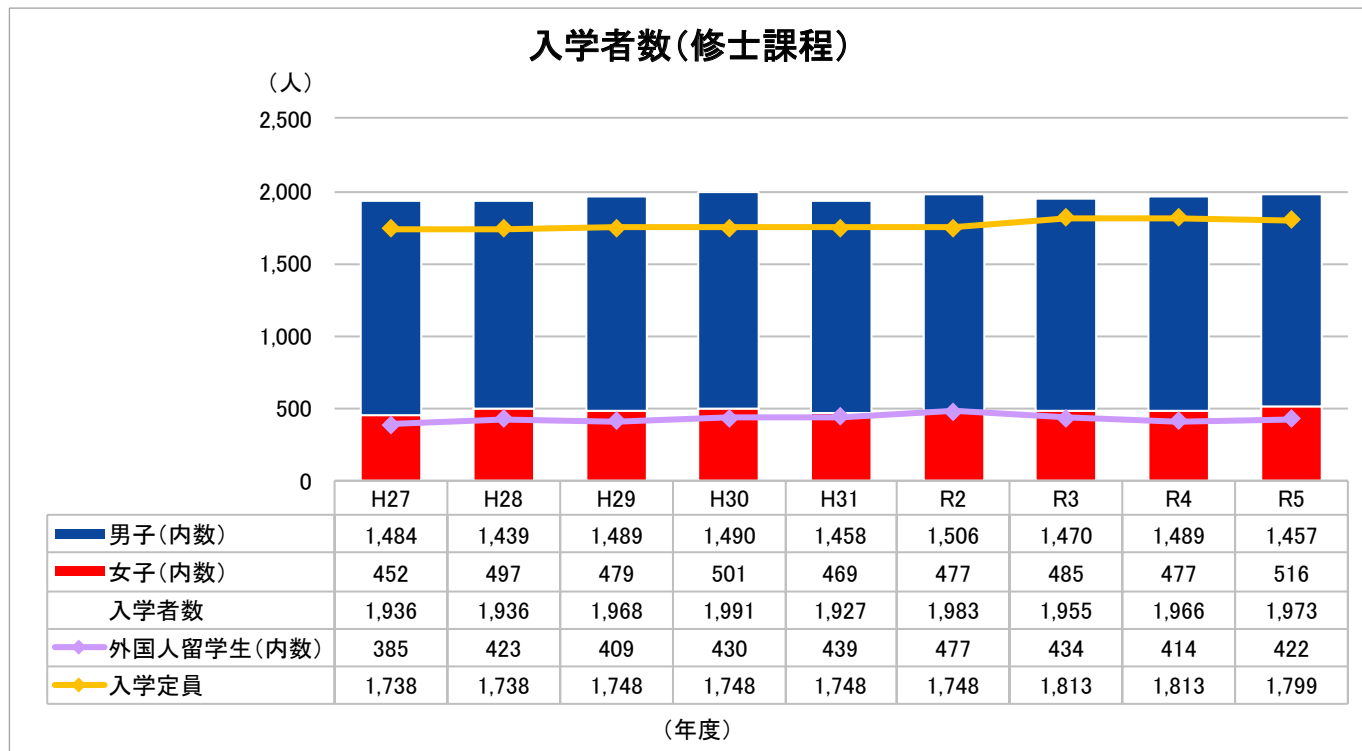
- ・入学者数には、5月1日現在在籍しない者は含まない。
- ・大学の所在地は、入学した学部のある地による。
- ・「その他」とは、「外国において、学校教育における12年の課程を修了した者」「専修学校高等課程の修了者」及び「高等学校卒業程度認定試験規則(平成17年文部科学省令第1号)により文部科学大臣が行う高等学校卒業程度認定試験に合格した者」等である。(学校教育法施行規則第150条)

出典: 文部科学省 学校基本調査「出身高校の所在地 県別入学者数」

## 5-2. 入学状況(修士課程)

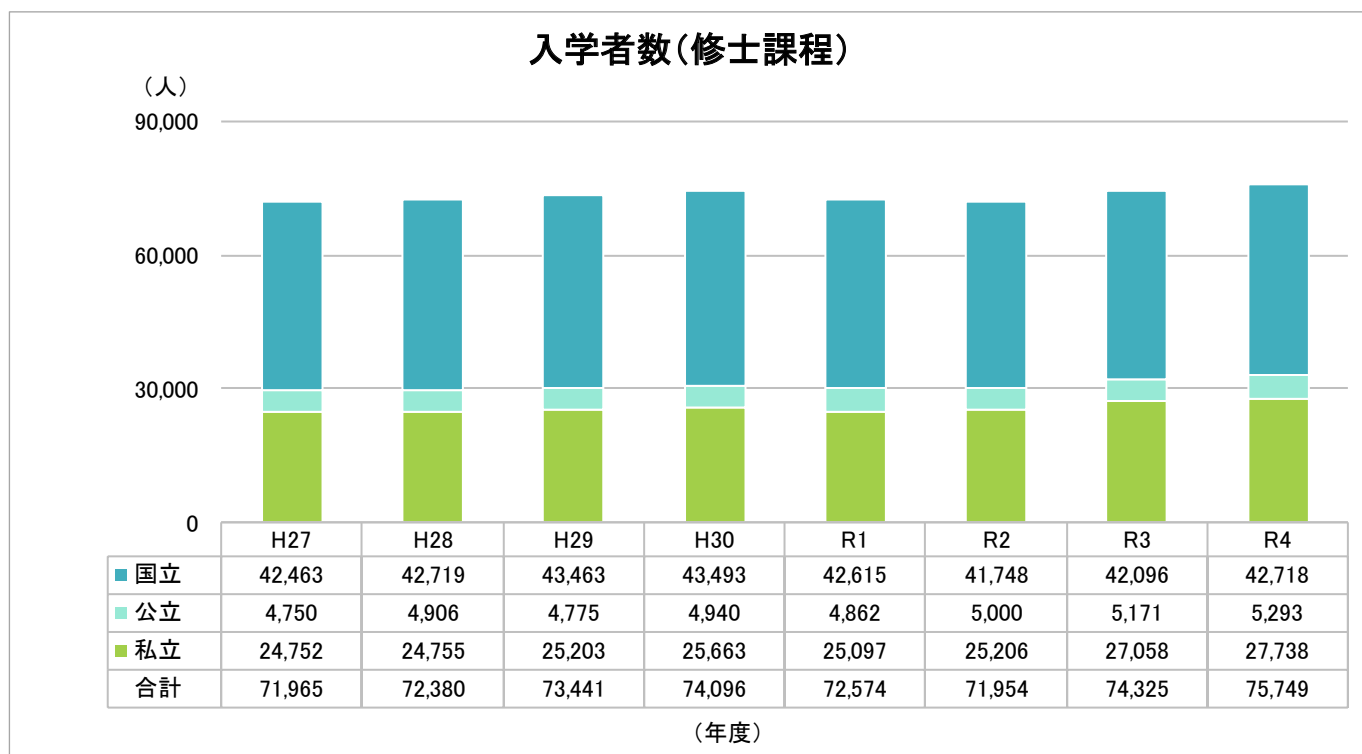
### 5-2-1. 入学状況(修士課程:全体)

#### ◆九州大学◆



出典: 4月入学者数 九州大学概要(各年度4月1日現在)  
10月入学者数 学務部保有データ(各年度10月1日現在)

#### ◆全国 国公立大学◆

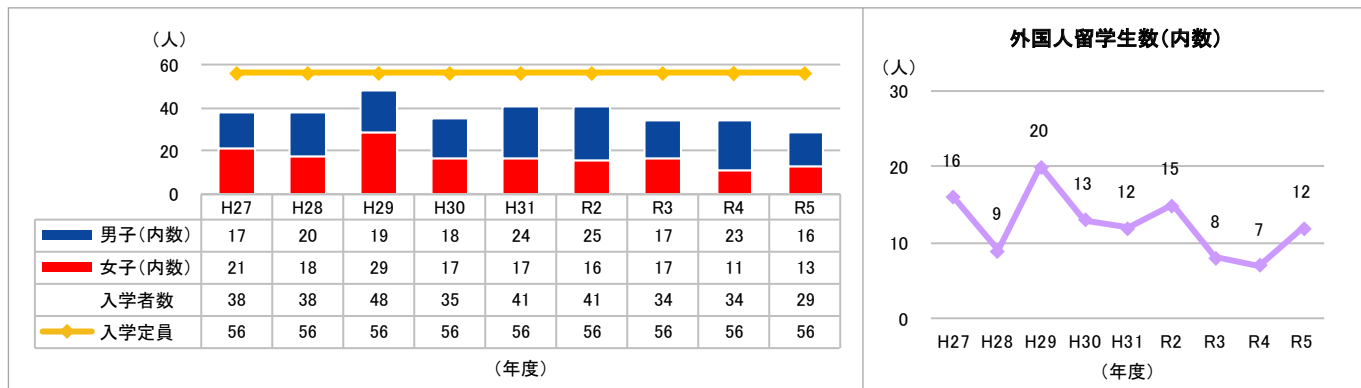


・入学者数には、5月1日現在在籍しない者は含まない。  
・修士課程及び博士前期課程(医歯学、薬学(修業年限4年)、獣医学関係以外の一貫制課程の1・2年次の課程を含む。)の入学者が含まれる。

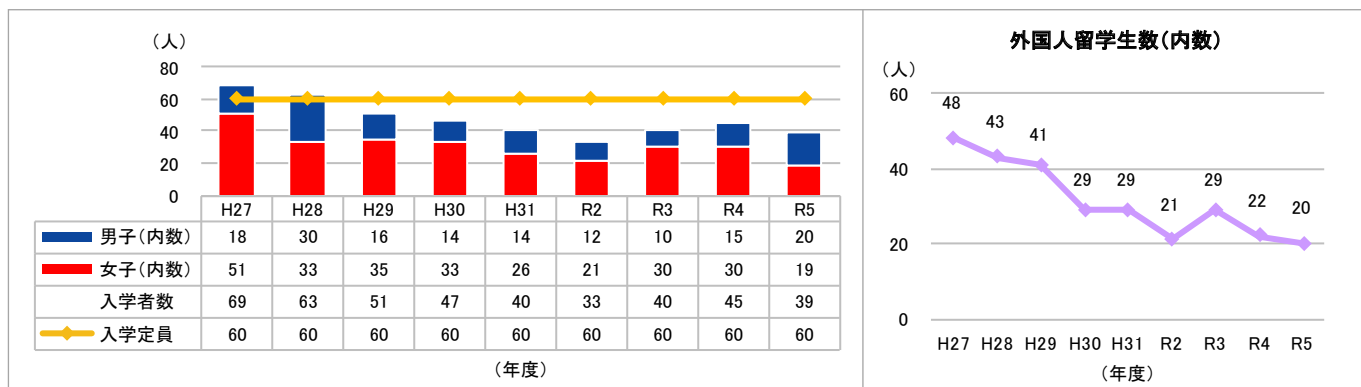
出典: 文部科学省 学校基本調査「専攻分野別 大学院入学状況」

## 5-2-2. 入学状況（修士課程：学府別）

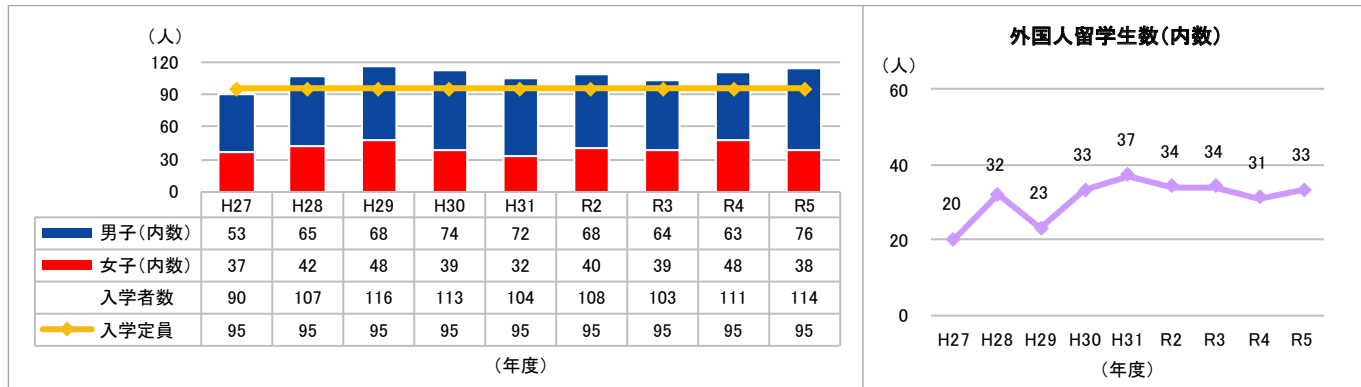
### 【人文科学府】



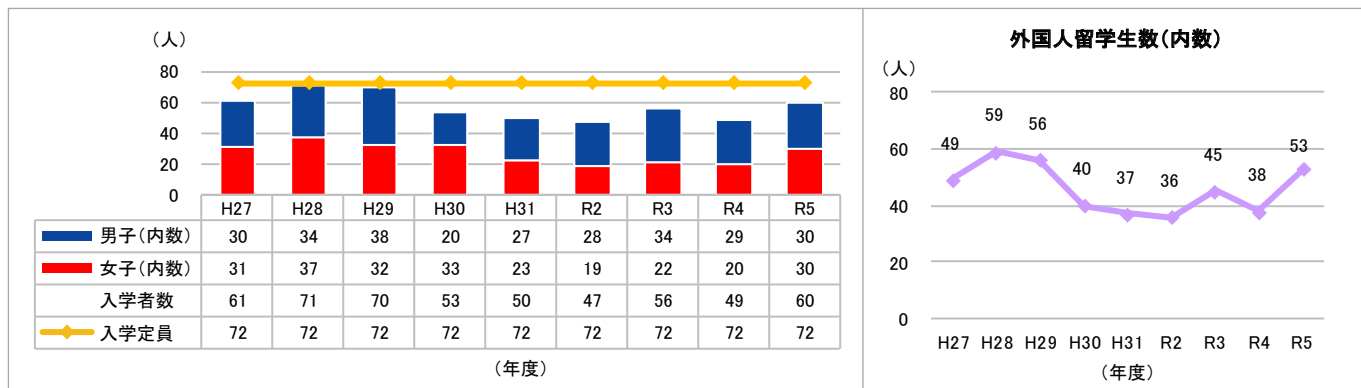
### 【地球社会統合科学府】



### 【人間環境学府】



### 【法学府】

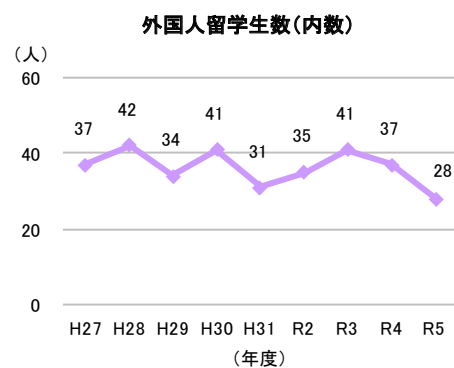
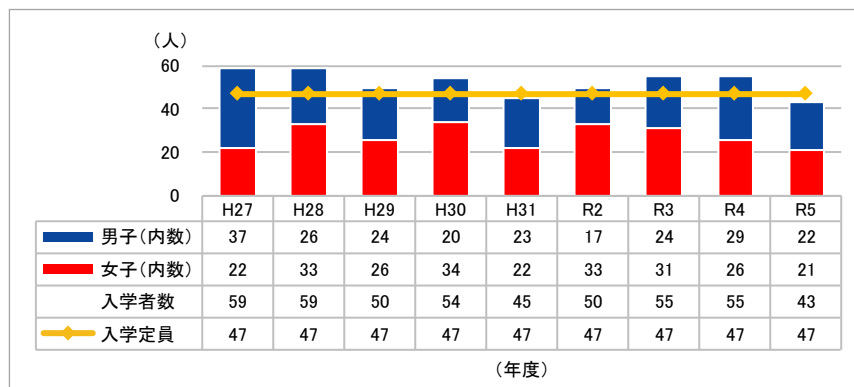


出典：4月入学者数 九州大学概要（各年度4月1日現在）  
10月入学者数 学務部保有データ（各年度10月1日現在）

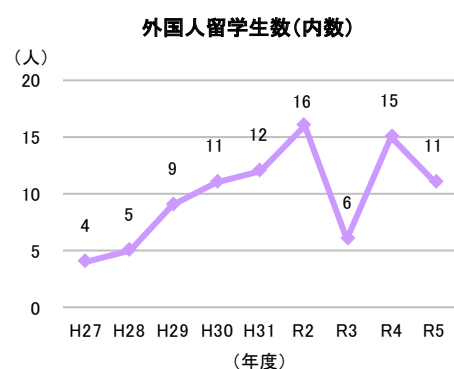
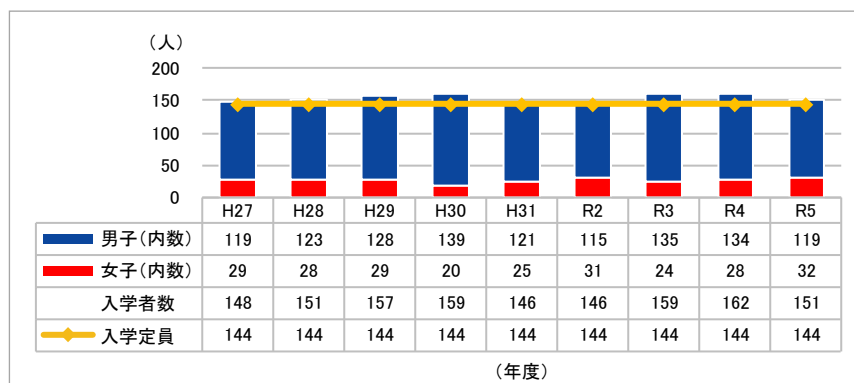


## 5-2-2. 入学状況（修士課程：学府別）（つづき）

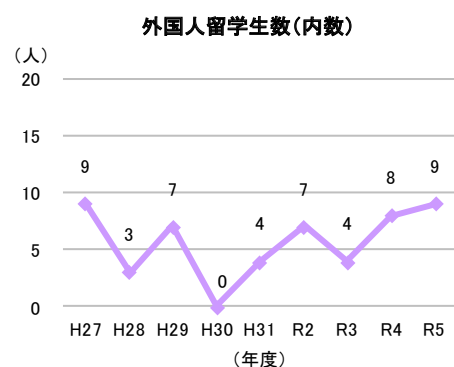
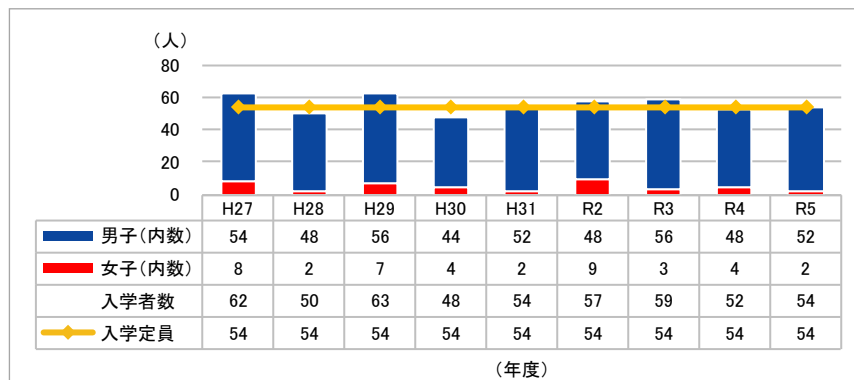
### 【経済学府】



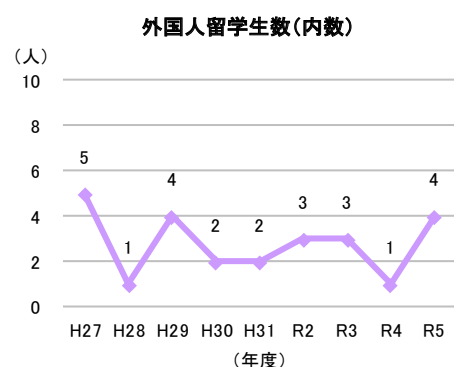
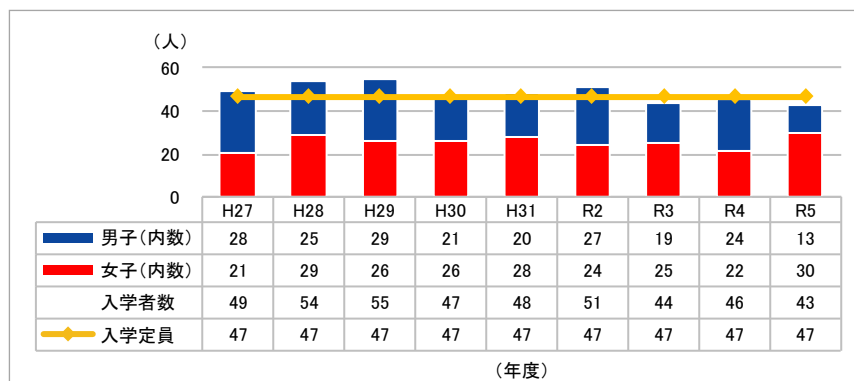
### 【理学府】



### 【数理学府】



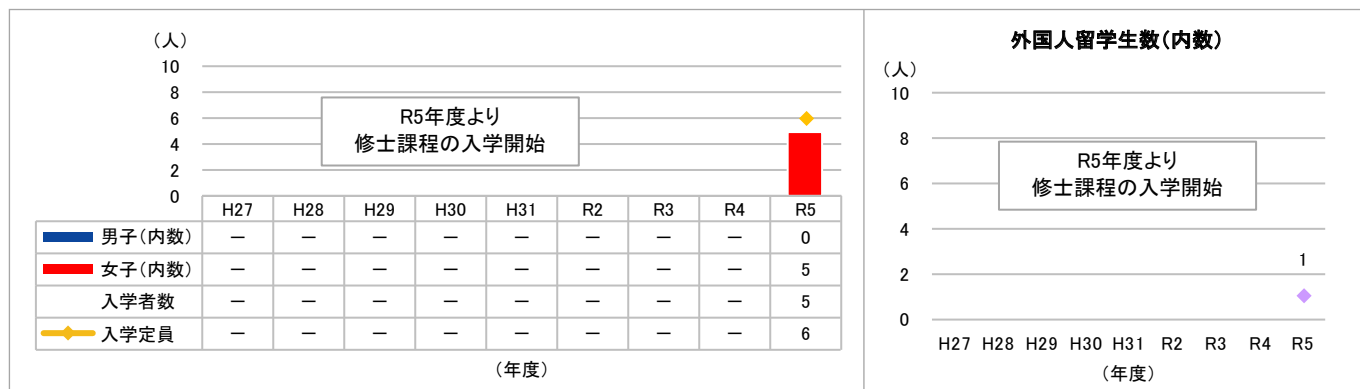
### 【医学系学府】



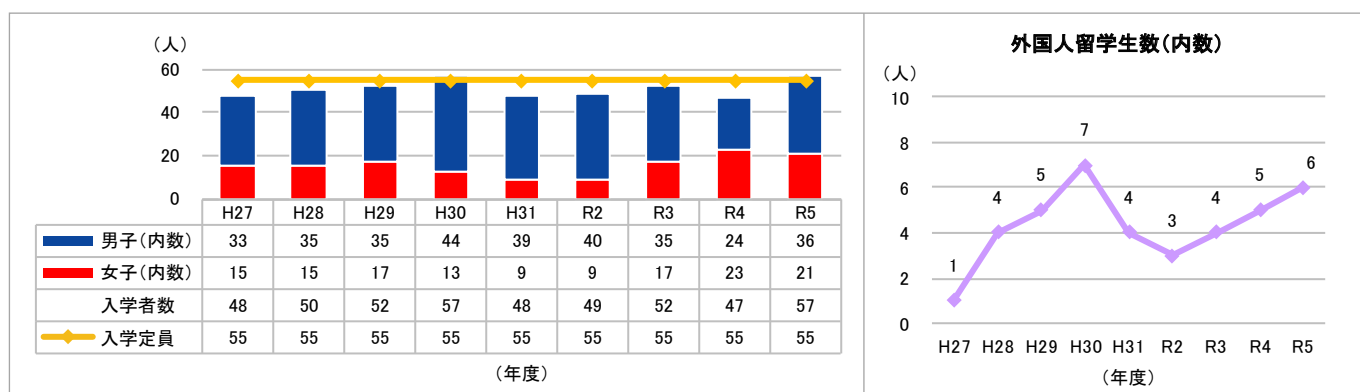
出典：4月入学者数 九州大学概要(各年度4月1日現在)  
10月入学者数 学務部保有データ(各年度10月1日現在)

## 5-2-2. 入学状況（修士課程：学府別）（つづき）

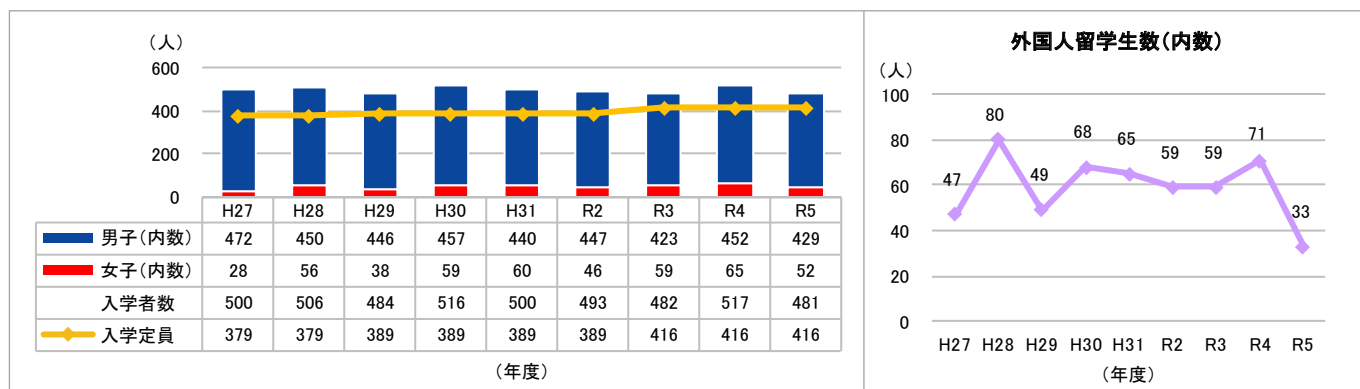
### 【歯学府】



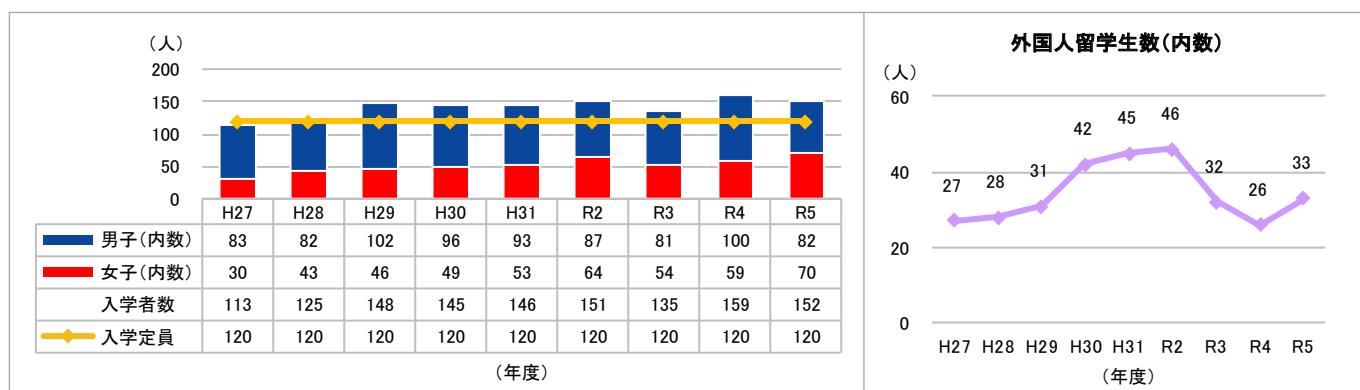
### 【薬学府】



### 【工学府】



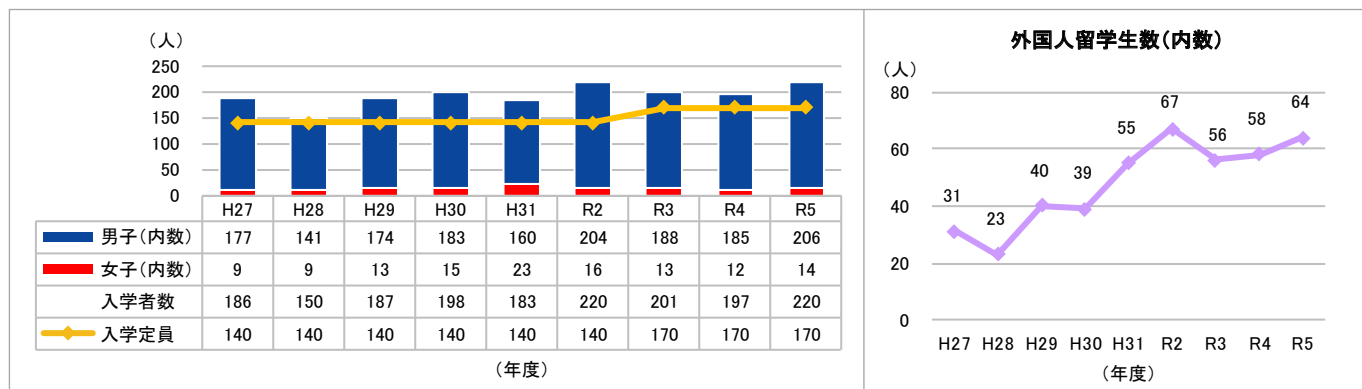
### 【芸術工学府】



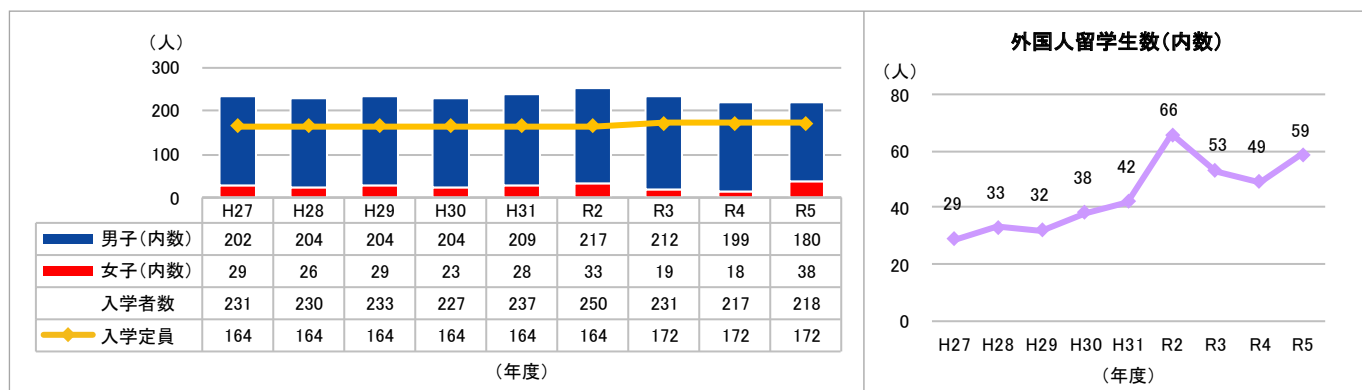
出典：4月入学者数 九州大学概要（各年度4月1日現在）  
10月入学者数 学務部保有データ（各年度10月1日現在）

## 5-2-2. 入学状況（修士課程：学府別）（つづき）

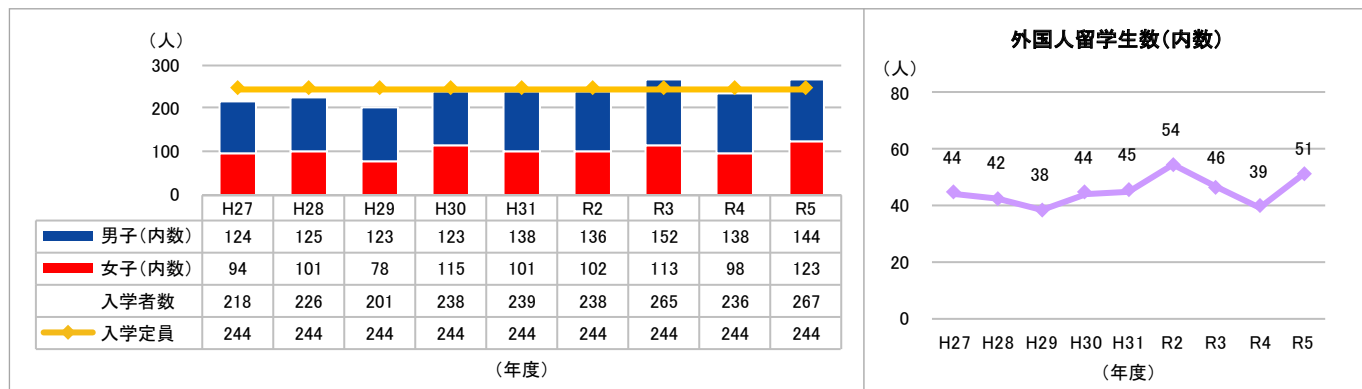
### 【システム情報科学府】



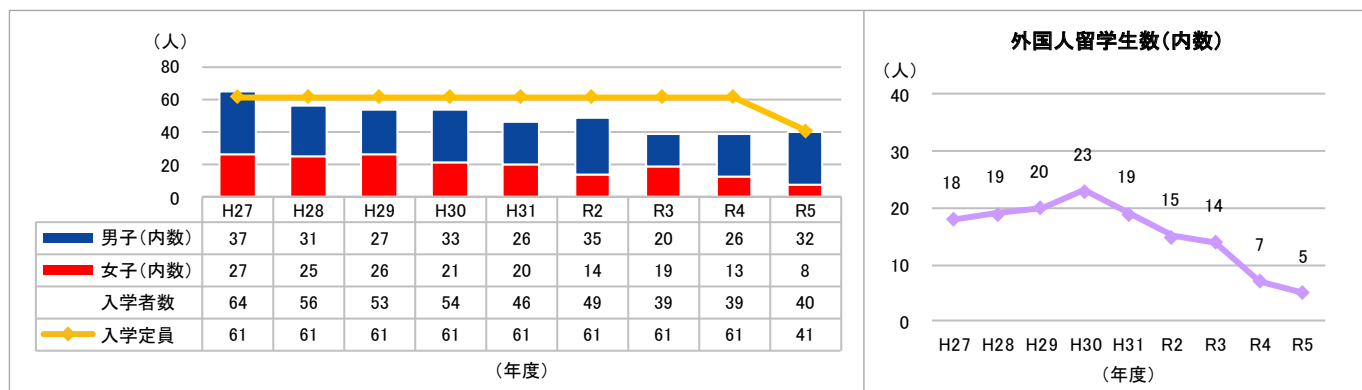
### 【総合理工学府】



### 【生物資源環境科学府】



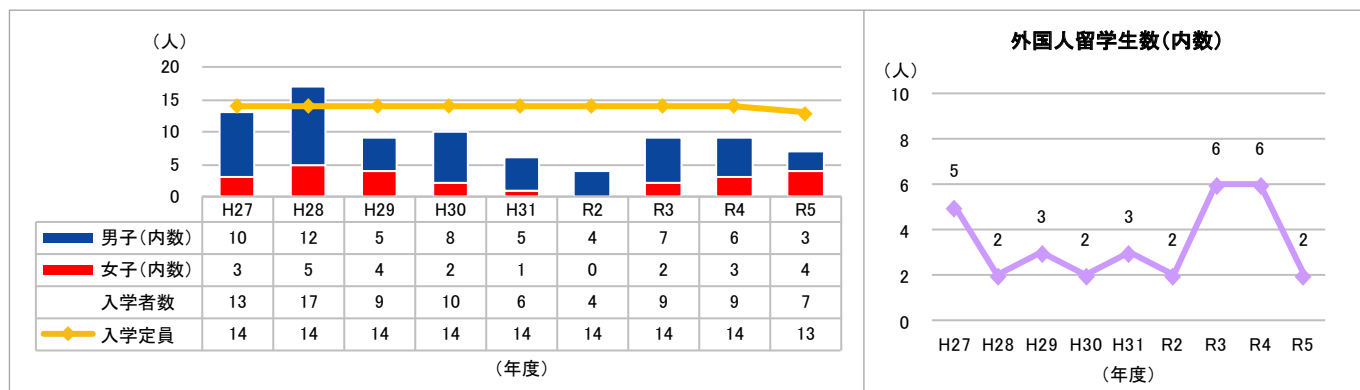
### 【統合新領域学府】



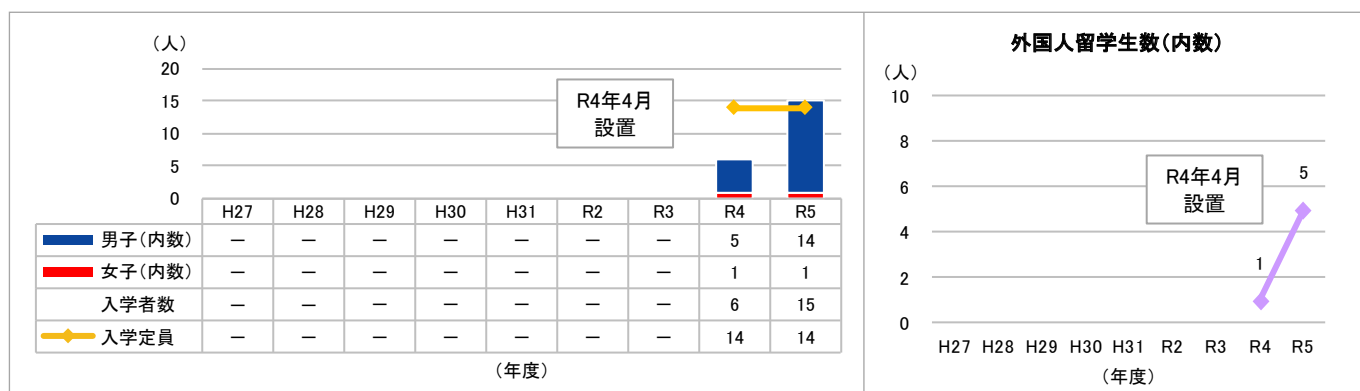
出典：4月入学者数 九州大学概要(各年度4月1日現在)  
10月入学者数 学務部保有データ(各年度10月1日現在)

## 5-4-2. 入学状況（博士課程：学府別）（つづき）

### 【統合新領域学府】



### 【マス・フォア・イノベーション関係学府】



・マス・フォア・イノベーション関係学府は各連携協力学府(数理学府、システム情報科学府、経済学府)の人数の内数。

出典: 4月入学者数 九州大学概要(各年度4月1日現在)  
10月入学者数 学務部保有データ(各年度10月1日現在)